


СХВАЛЕНО:

Рішення
Виконавчого комітету
Шептицької міської ради
18.02.2025 №24

ЗАТВЕРДЖЕНО:

Рішення
Шептицької міської ради
20.02.2025 №3325

Програма соціально-економічного та культурного розвитку територіальної громади в межах адміністративної території Шептицької міської ради на 2025 рік



2025 рік

ЗМІСТ

ВСТУП	3
I. КОРОТКА ХАРАКТЕРИСТИКА МІСЬКОЇ ТЕРИТОРІАЛЬНОЇ ГРОМАДИ	4
II. АНАЛІЗ ЕКОНОМІЧНОГО І СОЦІАЛЬНОГО РОЗВИТКУ МІСЬКОЇ ТЕРИТОРІАЛЬНОЇ ГРОМАДИ У 2024 РОЦІ	5
III. ЦІЛІ ТА ЗАВДАННЯ ПРОГРАМИ НА 2025 РІК	7
IV. ПРІОРИТЕТНІ НАПРЯМИ ЕКОНОМІЧНОЇ І СОЦІАЛЬНОЇ ПОЛІТИКИ НА 2025 РІК	8
1. Розвиток реального сектору економіки та інфраструктури	9
1.1. Інвестиційна діяльність, створення умов для інвестиційної привабливості громади.....	9
1.2. Розвиток промислового виробництва.....	10
1.3. Агропромисловий розвиток.....	17
1.4. Транспорт та транспортна інфраструктура	20
1.5. Житлово-комунальне господарство, житлова політика та енергоефективність	22
1.6. Ринок споживчих товарів та послуг.....	27
1.7. Реформування відносин власності	30
1.8. Регуляторна політика та розвиток підприємництва.....	31
2. Соціальний та гуманітарний розвиток	33
2.1. Зайнятість населення та ринок праці	33
2.2. Соціальне забезпечення.....	35
2.3. Охорона здоров'я.....	38
2.4. Освіта.....	39
2.5. Фізична культура та спорт	42
2.6. Культура, туризм.....	43
2.7. Цифрова трансформація та розвиток інформаційного простору	45
2.8. Надання адміністративних послуг	50
V. ФІНАНСОВІ РЕСУРСИ	51
VI. КОНТРОЛЬ ЗА ВИКОНАННЯМ ПРОГРАМИ	54

ВСТУП

Програма соціально-економічного та культурного розвитку міської територіальної громади в межах території Шептицької міської ради на 2025 рік (надалі – Програма) та прогнозні показники на 2026-2027 роки розроблено на основі аналізу розвитку міської територіальної громади, виходячи із загальної соціально-економічної та культурної ситуації з урахуванням можливостей та місцевих ресурсів, відповідно до пріоритетних напрямків розвитку територіальної громади.

Програма розроблена на основі законів України «Про місцеве самоврядування в Україні», «Про державне прогнозування та розроблення програм економічного і соціального розвитку України», «Про державні цільові програми», Постанови Кабінету Міністрів України від 26.04.2003 року № 621 «Про розроблення прогнозних і програмних документів економічного і соціального розвитку та складання проекту державного бюджету», цільових міських програм розвитку, рішення Львівської обласної ради від 24.12.2019р. №948 «Про затвердження Стратегії розвитку Львівської області на період 2021-2027 років», рішення Червоноградської міської ради від 19.09.2024р. №2861 «Про затвердження Стратегії розвитку Червоноградської територіальної громади до 2027 року та Плану заходів з реалізації Стратегії розвитку Червоноградської територіальної громади до 2027 року на 2024-2027 роки», розпорядження міського голови від 08.01.2025 року №3-р «Про розроблення проекту Програми соціально-економічного розвитку територіальної громади в межах адміністративної території Шептицької міської ради на 2025 рік».

У період воєнного стану, введеного Указом Президента України від 24.02.2022 №64, розроблення та затвердження програм економічного і соціального розвитку областей, районів, міст на наступний рік здійснювалося відповідно до положень чинного законодавства, зокрема, законів України «Про правовий режим воєнного стану» від 12.05.2015 №389-VIII(зі змінами), «Про внесення змін до розділу VI «Прикінцеві та перехідні положення» Бюджетного кодексу України та інших законодавчих актів України» від 15.03.2022 №2134-IX, постанови Кабінету Міністрів України від 11.03.2022 №252 «Деякі питання формування та виконання місцевих бюджетів у період воєнного стану» (щодо особливостей формування та виконання місцевих бюджетів, затвердження/внесення змін до місцевих (цільових) програм).

Основні показники соціального, економічного та культурного розвитку міської територіальної громади сформовані за прогнозами управлінь та відділів виконавчих органів Шептицької міської ради, інформацію подано структурними підрозділами, керівниками підприємств, організацій та установ усіх форм власності, виходячи із



загальної оцінки соціально-економічної та культурної ситуації, наявних матеріально-технічних ресурсів та фінансових можливостей.

У Програмі здійснено аналіз соціально-економічного та культурного розвитку громади за 2024 рік та з метою розв'язання нагальних проблем у соціальній сфері, забезпечення життєдіяльності громади, визначені пріоритетні заходи та завдання економічного і соціального розвитку міської територіальної громади в межах території Шептицької міської ради на 2025 рік.

Програма є документом, яким на основі аналізу розвитку громади, визначаються цілі та пріоритети, заходи та завдання для розвитку сфер діяльності, які відповідають основним стратегічним напрямкам розвитку і заходам міських цільових програм соціального, економічного та культурного розвитку міської територіальної громади в межах території Шептицької міської ради на 2025 рік, прогноз на 2026-2027 роки.

Головною метою Програми є збереження економічної стійкості громади, забезпечення всебічного соціального захисту і підтримки громадян, стабільної роботи критичної інфраструктури в безпечному середовищі. Дана Програма визначає цілі, першочергові завдання та основні заходи економічного, соціального та культурного розвитку міської територіальної громади на 2025 рік, які полягають у вирішенні спільних проблем мешканців усіх населених пунктів, які увійшли до складу ТГ та реалізації спільних завдань щодо економічного зростання, підвищення конкурентоспроможності, інвестиційної привабливості, якості життя у громаді через ефективне використання ресурсів та реалізацію спільних інтересів влади, громади та бізнесу.

Головні завдання Програми розвитку територіальної громади:

- аналіз теперішнього стану;
- виявлення головних проблем та стратегічних цілей розвитку;
- визначення першочергових завдань;
- обґрунтування шляхів досягнення.

У процесі виконання Програма може уточнюватися. Зміни та доповнення до Програми затверджуються Шептицькою міською радою. Звіт про виконання Програми здійснюється за підсумками року.

I. КОРОТКА ХАРАКТЕРИСТИКА МІСЬКОЇ ТЕРИТОРІАЛЬНОЇ ГРОМАДИ

Міська територіальна громада утворена відповідно до розпорядження Кабінету Міністрів України від 12.06.2020 року №718-р «Про визначення адміністративних центрів та затвердження територій громад Львівської області» (далі міська ТГ).

Відповідно до Закону України "Про засудження та заборону пропаганди російської імперської політики в Україні і деколонізацію топонімії" Верховною Радою України 19.09.2024 року прийнято постанову №3984-IX «Про перейменування окремих населених пунктів та районів», відтак, місто Червоноград Червоноградського району змінено на місто Шептицький, Червоноградський район - відповідно на Шептицький район.

До складу громади входить 14 населених пунктів: м.Шептицький, м.Соснівка, селище Гірник, с.Сілець, с.Межиріччя, с.Городище, с.Волсвин, с.Бендюга, с.Поздимир, с.Добрячин, с.Рудка, с.Бережне, с.Острів та с.Борятин.

Загальна площа земель територіальної громади за попередніми даними становить 228,1 км².

Чисельність зареєстрованого населення громади, за станом на 01.01.2025 року, налічує 79093 осіб, що становить в розрізі населених пунктів: м.Шептицький – 57454 ос., м.Соснівка – 8984 ос., селище Гірник – 2660 ос., с.Сілець – 3069 ос., с.Межиріччя – 788 ос., с.Городище – 79 ос., с.Волсвин – 1540 ос., с.Бендюга – 442 ос., с. Поздимир – 804 ос., с.Добрячин – 918 ос., с.Рудка – 31 ос., с.Бережне – 51 ос., с.Борятин – 645 ос., с.Острів – 1628 ос..

Окрім того, станом на 01.01.2025 року в Єдиній інформаційній базі даних на території громади зареєстровано 5805 внутрішньо-переміщених осіб.

Адміністративний центр громади знаходиться в місті Шептицький, який розташований на відстані 70 км від обласного центру м.Львів.

Територія міської ТГ згідно з адміністративно-територіальним устроєм України входить до складу Шептицького району Львівської області.

Міська ТГ є важливим центром гірничодобувної промисловості Львівсько-Волинського вугільного басейну.

Громада має зручне географічне розташування і добре розвинену транспортну мережу (автотраса Львів — Ковель — Брест, шосе Белз — Шептицький та Радехів — Шептицький, залізниця Львів — Ковель та Шептицький — Рава-Руська), межує з Польщею.

Територією громади проходять три головні транспортні магістралі - автомобільна дорога Р-15 (Ковель - Жовква), Т 14-04 (Шептицький — Рава Руська) та Т 14-40 (Шептицький -Броди).



II. АНАЛІЗ ЕКОНОМІЧНОГО І СОЦІАЛЬНОГО РОЗВИТКУ МІСЬКОЇ ТЕРИТОРІАЛЬНОЇ ГРОМАДИ У 2024 РОЦІ

Головним підсумком 2024 року стало достатньо якісне прогнозування та планування бюджету громади в умовах військового стану, що дало можливість забезпечити протягом року стале функціонування бюджетної сфери, житлово-комунального господарства, інженерної



інфраструктури, а також виконання на достатньому рівні основних завдань розвитку громади.

За 2024 рік до місцевого бюджету надійшло 990,4 млн.грн. доходів при плані 931,5 млн.грн, виконання бюджету склало 106,3%. Доходи загального фонду становлять 925,8 млн.грн, доходи спеціального фонду – 64,6 млн.грн.

Надходження доходів загального фонду за мінусом офіційних трансфертів склали 699,7 млн.грн. при плані 623,7 млн. грн., відсоток виконання плану 112,2 %.

Видатки місцевого бюджету за 2024 рік склали 907,4млн.грн. при плані 992,8млн.грн. Виконання – 91,4%. Заборгованості по захищених видатках немає. Заробітна плата працівникам бюджетної сфери виплачена своєчасно і в повному обсязі. Розрахунки за надані послуги та виконані роботи проведені відповідно до укладених угод та виконаних робіт.

За підсумками роботи 2024 року:

- затверджено Стратегію розвитку Червоноградської міської територіальної громади до 2027 року та План заходів з реалізації Стратегії розвитку Червоноградської територіальної громади до 2027 року на 2024-2027 роки;
- зареєстровано індустріальний парк «Червоноград»;
- розроблено концепцію та створено індустріальний парк «Острів»;
- встановлено стаціонарну станцію моніторингу якості атмосферного повітря;
- забезпечено роботу громадського транспорту транспортними засобами класу Євро 3-5, з більшою пасажиромісткістю;
- впроваджено сервіс для моніторингу та отримання відомостей про речові права на земельні ділянки міської ТГ;
- впроваджено цифрову безбарєрність, через розвиток цифрових чатботів;
- відділ освіти Шептицької міської ради посів перше місце, згідно рейтингової оцінки, серед 73 територіальних громад;
- по напрямку фізкультурно-спортивної роботи територіальна громада зайняла I місце у комплексних спортивних Іграх Львівщини серед 73 територіальних громад області.



На об'єктах капітального будівництва у 2024 році здійснювались роботи по:

- влаштуванню сонячної електростанції на даху онкологічного відділення КП «Центральна міська лікарня»;
- реконструкції підвісного мосту;
- реконструкції скидного колектора стічних вод очисних споруд с. Добрячин.

Розроблено у 2024 році проектну документацію на:

- влаштування наземної сонячної електростанції Правдинського водозабору;
- встановлення когенераційних установок для резервного живлення РГК-1 (під час опалювального сезону);
- будівництво електропостачання житлового кварталу у присілку Заболотня в с. Сілець.

Аналіз соціально-економічного розвитку громади за 2024 рік дає змогу прогнозувати виконання очікуваних показників розвитку основних галузей та сфер діяльності громади та планувати їх зростання у 2025 році.

III. ЦІЛІ ТА ЗАВДАННЯ ПРОГРАМИ НА 2025 РІК

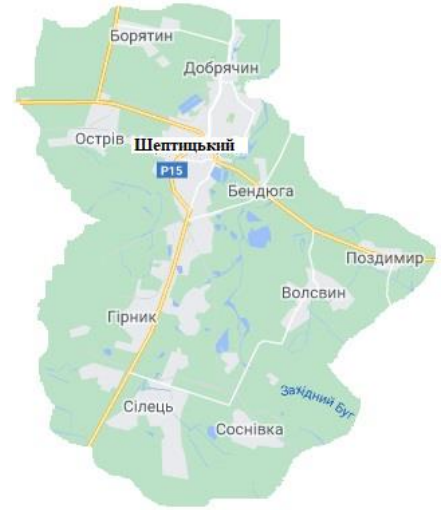
Програма соціально-економічного та культурного розвитку територіальної громади в межах адміністративної території Шептицької міської ради на 2025 рік визначає цілі, завдання та заходи спрямовані на реалізацію єдиної політики розвитку громади відповідно до викликів сьогодення та стратегічних пріоритетів економічного і соціального розвитку громади, а саме:



- ✓ гарантування безпеки життєдіяльності населення та функціонування територіальної громади в умовах воєнного стану;
- ✓ забезпечення підтримки підрозділів Збройних Сил України, Національної гвардії України, добровольчих формувань територіальної оборони та інших військових формувань;
- ✓ розвиток та підтримку промисловості громади;
- ✓ залучення інвестицій в економіку громади;
- ✓ забезпечення належного рівня розвитку інфраструктури громади;
- ✓ створення умов для нарощування сільськогосподарського виробництва та підвищення його ефективності;
- ✓ гарантування продовольчої безпеки громади;
- ✓ комплексний розвиток сільських територій та підвищення соціального захисту і життєвого рівня сільських жителів;
- ✓ диверсифікація джерел енергопостачання та підвищення рівня енергоефективності, зменшення споживання енергетичних ресурсів, впровадження сучасних енергозберігаючих технологій в усіх галузях і сферах;
- ✓ раціональне використання природно-ресурсного потенціалу;
- ✓ розвиток інтелектуального капіталу;
- ✓ зменшення рівня забруднення навколишнього середовища;
- ✓ розвиток культури;
- ✓ підвищення якості освіти, створення опорних шкіл та оптимізація мережі закладів освіти;
- ✓ покращення матеріально-технічної бази, а саме: придбання комунальної техніки;
- ✓ легалізація тіньової зайнятості;
- ✓ підтримка розвитку малого та середнього бізнесу;
- ✓ підтримка внутрішньо - переміщених осіб;
- ✓ підтримка учасників бойових дій та членів їх сімей.

IV. ПРІОРИТЕТНІ НАПРЯМИ ЕКОНОМІЧНОЇ І СОЦІАЛЬНОЇ ПОЛІТИКИ НА 2025 РІК

Основною метою Програми соціально-економічного та культурного розвитку територіальної громади в межах адміністративної території Шептицької міської ради у 2025 році є зміцнення соціально-економічного та культурного потенціалу громади, підвищення рівня та якості життя населення, активізації економічної діяльності, додержання гарантованих державою соціальних та інших стандартів для кожного громадянина.



Досягнення поставлених цілей зазначеної мети планується здійснити шляхом реалізації наступних пріоритетів:

- ✓ реалізація завдань та заходів визначених на 2025 рік Стратегією розвитку Червоноградської територіальної громади до 2027 року;
- ✓ ефективне використання бюджетних коштів, зміцнення бюджетної та фінансової дисципліни, підвищення якості послуг, що надаються за рахунок місцевого бюджету, покращення платоспроможності суб'єктів господарювання;
- ✓ реалізація завдань та заходів з виконання Державної цільової програми справедливої трансформації вугільних регіонів України на період до 2030 року;
- ✓ створення сприятливих умов для розвитку підприємництва, нових ідей та проектів, залучення інвестицій в економіку громади завдяки розробленому Інвестиційному паспорту, підвищення інвестиційної привабливості громади через презентації можливостей громади на міжнародних форумах, виставково-ярмаркових заходах, які проводяться у Львівській області та в Україні;
- ✓ стабілізації роботи промислових підприємств, нарощування обсягів конкурентноспроможної продукції, розширення її асортименту та підвищення якості за рахунок матеріально-технічної бази відповідно до новітніх досягнень науки, технологій та світових стандартів;
- ✓ сприяння розвитку виробництва сільськогосподарської продукції з використанням сучасних технологій;
- ✓ проведення системного моніторингу фінансово-економічного стану провідних підприємств у регіоні;
- ✓ забезпечення функціонування соціальної та гуманітарної сфери на рівні державних стандартів;
- ✓ збереження робочих місць, працевлаштування молоді;
- ✓ реалізація ефективної регуляторної політики та створення якісної системи надання адміністративних послуг;
- ✓ створення ефективної системи управління земельними ресурсами;
- ✓ стабільна робота комунального господарства;
- ✓ оновлення, модернізація та стабільна робота громадського транспорту на території громади.

1. Розвиток реального сектору економіки та інфраструктури

1.1. Інвестиційна діяльність, створення умов для інвестиційної привабливості громади



Головна мета інвестиційної політики є забезпечення сприятливих умов для надходження в громаду вітчизняних та іноземних інвестицій, формування нового позитивного інвестиційного іміджу громади у всіх сферах та галузях економіки.

Пріоритетними інвестиційними проектами, що плануються до фінансування у 2025 році є:

№ п/п	Назва об'єкту	Запит на фінансування у 2025 році (тис.грн)	Опис
1	Реконструкція підвісного мосту через р. Західний Буг в м.Червонограді Львівської області. Коригування	3 600,00	Роботи по даному об'єкті розпочаті у 2018 році. На даний момент об'єкт потребує завершення. Після завершення буде влаштований міст потужністю 600 пш/год, довжиною 75,0м, з двома смугами руху загальною шириною 2,7м.
2	Реконструкція скидного колектора очищених стічних вод Червоноградських очисних споруд в с.Добрячин, Сокальського району Львівської обл. на ділянці від автодороги Червоноград-Сокаль до р.Західний Буг (Коригування)	7 8124,136	Роботи по даному об'єкті розпочаті у 2021 році. Виконано заміну трубопроводів протяжністю 408 м.п. Залишилося виконати заміну трубопроводів протяжністю 855 м.п. Заміна сталевих трубопроводів існуючого колектора на ПЕВ дасть можливість зменшити забруднення підземних вод, р.Західний Буг, зменшити витрати на експлуатацію
3	Капітальний ремонт ПРУ №50325 КП "ЦМЛ ЧМР" за адресою Львівська область, м.Червоноград, вул.Івасюка,2	12 097,580	Проектом передбачено: заміна всіх дверей, замурування віконних прорізів, влаштування припливно-втяжної вентиляції, перекладка водо-каналізаційної системи, пожежна сигналізація, заміна електропроводки та інші роботи згідно норм законодавства для влаштування укриттів.
4	Реконструкція електричних мереж з метою встановлення когенераційних установок для резервного живлення	25870,00	Влаштування на котельні РГК-1 когенераційних установок для забезпечення мешканців міста теплом в опалювальний період року

	РГК-1 (під час опалювального сезону) в м.Червоноград, Львівської області		під час відключення електроенергії. Планується влаштування 3-х установок Vitobloc NG 530 – електричною потужністю 530 кВт кожна(загальною потужністю 1590кВт), в комплекті з контрольною панеллю для синхронізації їх роботи
5	Реконструкція водопровідної мережі м.Червоноград Львівської області. Коригування.	7 635,241	Роботи по даному об'єкті розпочаті у 2023році. Виконано заміну водопроводів по 4 вулицях зальною протяжністю 903 м.п. Залишилося виконати заміну водопроводів зі сталевих на ПЕ по 3 вулицях загальною протяжністю 702 м.п.
6	Будівництво дитячого садка-ясел на 90 місць в с.Сілець Сокальського району Львівської області. Коригування	3 200,00	Забезпечення соціальних стандартів для мешканців с.Сілець

Основні заходи та завдання у сфері інвестиційної діяльності, створення умов для інвестиційної привабливості громади на 2025 рік:

- ✓ виконання робіт по пріоритетних інвестиційних проєктах визначених Програмою.
- ✓ розвиток створеного міською радою індустріального парку «Червоноград», облаштування території усіма необхідними комунікаціями;
- ✓ модернізація інфраструктури, реконструкція доріг, мереж електро- та водопостачання, комунікаційних систем.

1.2. Розвиток промислового виробництва

Війна в Україні кардинально змінила життя кожного громадянина та вплинула на всі сфери економіки. Бізнеси були змушені переглянути свої стратегії, змінити логістичні ланцюги та пристосуватися до нових умов ринку. Багато підприємств зіткнулися зі зниженням попиту, перебоями в постачаннях та проблемами з персоналом.

Бізнес в Україні під час війни демонструє високу стійкість і адаптивність. Незважаючи на численні виклики, підприємства продовжують працювати, підтримуючи економіку країни та допомагаючи Збройним силам України.

Добувна галузь громади складається з шести вугледобувних підприємств:

Шахта „Межирічанська”. Програмою розвитку підприємства на 2025 рік плановий видобуток рядового вугілля становить 188,0 тис. т. Планова зольність видобутого вугілля на 2025 р – 48,8%. Для виробничо-технічних потреб на 2025 рік заплановано використати 4,6 тис. т. видобутого вугілля, а 183,4 тис. т. видобутого рядового вугілля буде відвантажено на ВАТ «Львівська вугільна компанія» для переробки. Програмою на 2025 рік передбачено випуск 83,4 тис. т. товарної продукції вартістю 350280,0 тис. грн. Собівартість товарної продукції на 2025 рік в програмі економічного розвитку становить – 764203,0 тис. грн.



Середньоспискова чисельність всього персоналу підприємства за 2024 р. склала 782 чол. при плані 1197 чол. На 2025 рік планова чисельність всіх працівників становить 1197 чол.

Програмою економічного розвитку на 2025 рік передбачено 375598,0 тис.грн. державної фінансової підтримки на покриття витрат по собівартості товарної продукції.

Державної підтримки на придбання обладнання і капітальний ремонт гірничо-шахтного обладнання в 2025 році програмою не передбачено.

Шахта „Відродження”. Програмою розвитку підприємства на 2025 рік плановий видобуток рядового вугілля становить 140,0 тис. т. Планова зольність видобутого вугілля на 2025 р – 33,0%. Для виробничо-технічних потреб на 2025 рік заплановано використати 2,5 тис. т видобутого вугілля, а 18,6 тис. т видобутого рядового вугілля буде відвантажено на ВАТ «Львівська вугільна компанія» для переробки. Програмою на 2025 рік передбачено випуск 131,2 тис. т товарної продукції вартістю 454911,0 тис. грн.. Собівартість товарної продукції на 2025 рік в проекті становить – 619262,0 тис. грн., що порівняно з планом 2024 р. (574497,0 тис. грн.) збільшилася на 44765,0 тис. грн..



Фактична сума державної фінансової підтримки на покриття витрат із собівартості у 2024 році склала 111572,0 тис. грн..

Програмою економічного розвитку на 2025 рік передбачено 128903,0 тис. грн. державної фінансової підтримки на покриття витрат по собівартості товарної продукції. Державної підтримки на придбання обладнання, капітальний ремонт гірничошахтного обладнання на 2025-2027 роки не планується.

На 2025 рік планова чисельність всіх працівників становить 925 чол.

Шахта „Лісова”. На 2025 рік планові показники становлять: видобуток – 160,0 тис. т, проведення гірничих виробок – 1445 м. В грудні 2025 року буде введена в роботу лава №184 із запасами 453,0 тис. т. Очисний вибій буде працювати до кінця 2028 року. У зв'язку із відсутністю коштів



технічне переоснащення при введенні нових лав не проводиться. Здійснювався ремонт комбайна РКУ-10 та секцій мехкріплення 2М-87УМН власними силами підприємства (працівниками мехцеху).

На 2025 рік планова чисельність всіх працівників становить 1001 чол.

Шахта „Червоноградська”. На 2025 рік згідно Програми розвитку гірничих робіт запланований видобуток вугілля в обсязі 160,0 тис. т. Обсяг товарної продукції складе 244860,0 тис.грн. Витрати по собівартості готової товарної продукції становитимуть 682243,0 тис.грн. На покриття витрат по собівартості необхідна державна фінансова підтримка в сумі 409621,0 тис. грн.



Шахта „Надія” – Наказом Міністерства енергетики України від 09.03.2021 р. №11 «Про заходи з підготовки до ліквідації ПрАТ «Шахта «Надія», товариство переведено на етап підготовки до ліквідації. У відповідності до наказу Міністерства енергетики України від 02.01.2025 року №2 «Про внесення змін до наказу Міністерства енергетики України від 09.03.2021 року №11, доробка підготовлених гірничими роботами запасів вугілля зупиняється 31.10.2025 року, а діяльність товариства в цілому – 31.12.2025 року.

Шахта „Великомостівська” перебуває в стадії підготовки до ліквідації. Вуглевидобуток був припинений з 18.09.2022 року і в подальшому не планується.

З 01 серпня 2023 року на шахті «Великомостівська», після демонтажу гірничошахтного та електромеханічного обладнання, зупинено відкачку шахтних вод. Одночасно з цим на шахті припинено проведення всіх робіт в підземних виробках.

За допомогою команди GIZ, спільно з ДП «Львіввугілля» розроблено проєкт ліквідації шахти «Великомостівська», який має стати алгоритмом дій для закриття інших вугільних підприємств.

Основні промислові підприємства, які здійснюють діяльність на території громади:

ТОВ «Дюна-Веста», ПРАТ «ВАТ Калина», Фірма «Ладан ЛТД», ТзОВ «Агро-Інвест», ТзОВ «Чевонградська міська друкарня», ТзОВ «Макс-ЛП», ТзОВ «Фортуна-Захід-М», КП «Червоноградтеплокомуненерго», КП «Водоканал» ШМР, КП «Житлокомунсервіс» ШМР, КП «Комунальник», ПП «Застава», СП «Київ-Захід у формі ТзОВ», ТзОВ «ЄВРО-КОМЕРС», ТДВ „Червоноградський завод металоконструкцій”, ПАТ «ЗМІНА», ТзОВ «Євро-Дах», ТОВ «ГРАНД ВУД УКРАЇНА», ТОВ «ВМВ Холдінг», ТзОВ «ЧЕРВОНОГРАДСЬКИЙ ДЕРЕВООБРОБНИЙ КОМБІНАТ», ПП «КОЗАЦЬКИЙ КУРІНЬ».

ПрАТ «ВАТ Калина» - найбільша фабрика в Україні з власними потужностями, що спеціалізується на виробництві жіночих корсетних виробів. За 60 років компанія мала великий досвід співпраці з всесвітньо відомими брендами білизни, такими, як Triumph (понад 20 років), Pierre Cardin, Playboy, Manicardi, Moschino, Roberto Cavalli та інші. Підприємство виконує замовлення на основі готового крою, а також надає послуги з крою за лекалами замовника. Власне конструкторське бюро, технології Gerber надає значні



переваги серед конкурентів в швидкості нових розробок та їх впроваджені. Унікальні конструкції і ексклюзивні матеріали відрізняють бренд «KALYNA» серед інших виробників жіночої білизни.

Компанія «KALYNA» гарантує високоякісний сервіс та власний асортимент світового рівня.

ТЗОВ ФІРМА "Ладан" ЛТД виготовляє і реалізує дитячу і дорослу спідню білизну, дитячий одяг, костюми, футболки, штани, піжами. Підприємство постійно працює над вдосконаленням технічних послуг по виготовленню нових виробів. На 2025 рік планується збільшення обсягу випуску товарної продукції в діючих цінах на 8500,0 тис. грн. Обсяг реалізованої продукції 10 000,0 тис. грн.



ТОВ „Дюна – Веста” - лідер на ринку панчішно-шкарпеткових виробів, здійснює діяльність по виробництву та реалізації панчішно-шкарпеткової продукції. Сьогодні це модернізоване, інноваційне підприємство з оновленим парком машинного обладнання і потужною командою. Завантаженість підприємства складає 80%. Середньооблікова чисельність штатних працівників налічує 337 осіб.



На 2025 рік у проекті збільшення обсягу випуску товарної продукції до 310000,0 тис. грн. Обсяг реалізації товарної продукції до 300000,0 тис. грн. Передбачається збільшення кількості контрактів до 1300 шт. на загальну суму 300000,0 тис.грн.

За рівнем технічного обладнання ТОВ „Дюна-Веста” не має рівних в Україні. Підприємство оснащено сучасним обладнанням. Працює як на експорт, так і на внутрішньому ринку.

ТЗОВ «Агро-Інвест» - успішно здійснює діяльність у сфері переробки м'ясопродуктів. Виконує замовлення по випуску продукції згідно укладених договорів (863 шт.). Реалізує продукцію на території України та поза її межами.



Програмою підприємства на 2025 рік заплановано збільшення обсягу випуску товарної продукції до 1000000,0 тис. грн. Обсяг реалізації товарної продукції до 1500000 тис. грн.

Пріоритетним завданням на наступний 2025 рік є вдосконалення підприємства у сфері безпечності та якості продукції.

ТЗОВ «ЄВРО-КОМЕРС» - одна із найбільших компаній м'ясної галузі України. Компанія Євро-Комерс була створена у 2002 році. Досвід на ринку м'ясної продукції понад 20 років.



Компанія підтверджує свою відповідність міжнародним стандартам наявністю сертифікатів Food Safety System Certificate (FSSC) 22000 (Version 5) та ISO-9001 : 2015.



На 2025 рік планується збільшення асортименту, вихід з пропозиціями співпраці на великі торговельні мережі, заключити довготермінові контракти з покупцями.

ТДВ „Червоноградський завод металокопструкцій” – здійснює виготовлення металокопструкцій, решіткового настилу та надає послуги з монтажу і розробки КМД.

Лідер з виробництва металокопструкцій та решіткового настилу у Західній Україні. Виробництво металокопструкцій та решіткового настилу сертифіковано згідно європейських норм EN 1090-2 і ISO 3834.

ПІ «Застава» - здійснює виробництво бетонних розчинів, бетону, блоків будівельних, блоків ФБС, бруківки, тротуарної плитки, бордюр дорожній, решіток для щільових підлог, лотки, тощо. На 2025 рік запланований обсяг випуску товарної продукції у розмірі 60000,0 тис. грн. Обсяги реалізації товарної продукції – 60000,0 тис. грн., розроблення нових видів бруківки.



ПАТ «ЗМІНА» - виробництво радіочастотних з'єднувачів типу СР-50, РПН-23, установок для виготовлення макаронних виробів, кліпсаторів ковбасних виробів, засобів малої механізації для фермерських господарств та інше. Підприємство оснащено потужним парком верстатів для механічної обробки металів.

У 2025 році товариство планує здійснювати заходи, направлені на розширення виробництва, реконструкцію основних засобів, освоєння нових видів робіт, залучення нових клієнтів, ремонт техніки і обладнання.

ТЗОВ «Євро-Дах» - здійснює виробництво будівельних металевих виробів – листи профільовані (ребристі) холоднодеформовані, зі сталі нелегованої (металопрофіль, металочерепиця, профнастил).

Обсяг випуску і реалізації товарної продукції за 2024 рік склав 6082,9 тис.грн. У 2024 році завантаження підприємства становило 10%. Середньооблікова чисельність штатних працівників становить 9 осіб.

На 2025 рік запланований обсяг випуску і реалізації товарної продукції у розмірі 6700,0 тис. грн.

ТОВ «ВМВ Холдінг» є продавцем- виробником корпусних меблів побутового призначення. Асортимент продукції включає в себе меблі для віталень, їдалень, передпокої та шафи, меблі для дитячих кімнат, спальні, кухні, меблі для другорядних побутових приміщень.

Вся продукція випускається серійно, великими партіями для гуртових покупців. На деякі види продукції існує складська програма. Всю продукцію можна умовно поділити на окремі набори (наприклад стінки або шафи) та модульні системи, що складаються з окремих елементів, якими можна компонувати гарнітури в залежності від розмірів приміщення і уподобань покупця.

Продукція виготовляється з високоякісної ламінованої та кашованої плити ДСП класу Е1, вітчизняного і закордонного виробництва. Для обробки фасадів і карнизів також використовуються смуги МДФ різних перетинів, розмірів і модифікацій власного виробництва, кашировані, лаковані і комбіновані. Основна маса фурнітури поставляється такими відомими фірмами як «Hafele» і «Hettich», та іншими

закордонними і вітчизняними постачальниками. У підборі фурнітури ми використовуємо підхід, спрямований на постійне підвищення якості комплектуючих.

ТЗОВ «Фортуна Захід Меблі» - український виробник трендових та якісних меблів. Успішно здійснює продажі понад 20 років та має незліченну кількість задоволених клієнтів, більшість з яких вже стали постійними.



Сьогодні «Фортуна Захід Меблі» - це сучасне, цілісно-працююче підприємство. У виробництві використовуює лише високоякісні, екологічно чисті матеріали з яких згідно проектно-конструкторської документації виготовляється продукція, що отримала висновки санітарно-епідеміологічної експертизи і користується серед покупців хорошою репутацією і попитом в своєму ціновому сегменті.

ТОВ «Макс-ЛП» - спеціалізується на виробництві: тари пакувальної (ніжка пакувальна з плити ДСП та ОСП), фанери, дерев'яних плит і панелей, шпону, інших дерев'яних будівельних конструкцій і столярних виробів.

На 2025 рік запланований обсяг випуску і реалізації товарної продукції у розмірі 40000,0 тис. грн.

ТЗОВ «ЧЕРВОНОГРАДСЬКИЙ ДЕРЕВООБРОБНИЙ КОМБІНАТ» - це підприємство з багаторічною історією, яка триває вже більше 50 років.

Підприємство виробляє і продає: ліжка, ящики до ліжок, столи, тумби, комоди, табуретки, ніжки, ручки, ламелі, планки, панелі, рамки, нагелі.

На 2025 рік запланований обсяг випуску і реалізації товарної продукції у розмірі 30000,0 тис. грн.



ТОВ «ГРАНД ВУД УКРАЇНА» - виробник міжкімнатних дверей преміум сегменту, а з 2020-го року розширили свої можливості, започаткувавши новий напрямок – виготовлення сучасних дерев'яних меблів.



ТЗОВ «Червоноградська міська друкарня» надає послуги по виробництву гофрованого паперу та картону, паперової та картонної тари, виробництво інших виробів з паперу та картону, друкування іншої продукції, брошурувально-палітурна діяльність і надання пов'язаних із нею послуг, роздрібна торгівля газетами та канцелярськими товарами в спеціалізованих магазинах, інші види видавничої діяльності, видання журналів і періодичних видань, видання газет, довідників і каталогів, книг, друкування газет.

На 2025 рік запланований обсяг випуску і реалізації товарної продукції у розмірі 3400,0 тис. грн..

Спільне підприємство «Київ-Захід» у формі ТЗОВ активно розвиває виробництво хлібобулочної продукції під ТМ "Кристинопіль Хліб". Відкриття хлібозаводу відбулось 17 травня 2016 року. Виробничі потужності заводу дозволяють виготовляти асортимент у понад 60 найменувань продукції. Хлібозавод постачає свою продукцію до магазинів та торгових об'єктів у Львівській та частково Волинській областях. Відкрита мережа фірмової торгівлі в м.Шептицький та м.Сокаль. Підприємство має власний автопарк, що дозволяє своєчасно поставляти продукцію на



прилавки магазинів, а також є додатковою можливістю для розширення географії збуту.

Варто відзначити, що хлібобулочна продукція ТМ "Кристинопіль хліб" виготовляється за класичною технологією, з натуральних інгредієнтів, без додавання шкідливих для здоров'я домішок згідно діючих державних стандартів.

На 2025 рік запланований обсяг випуску товарної продукції у розмірі 111500,0 тис. грн.. Обсяги реалізації товарної продукції – 105900,0 тис. грн.

Приватне підприємство «КОЗАЦЬКИЙ КУРІНЬ» - виробник хлібобулочних виробів, короваїв. На 2025 рік запланований обсяг випуску і реалізації товарної продукції на суму 7900,0 тис. грн.

КП «Червоноградтеплокомуненерго». На балансі підприємства перебуває 7 діючих котелень. Діючі котельні працюють на газовому паливі і знаходяться в м. Шептицький, м.Соснівка і селище Гірник.

Котельні не поєднані між собою тепловими мережами і працюють в незалежному одна від інших, в автономному режимі за температурними графіками своїх джерел: 110/70⁰С, 95/70⁰С.

На балансі підприємства перебуває 20 центральних теплових пунктів для здійснення холодного водопостачання в м. Шептицький.

Загальна довжина теплових мереж, що перебувають на балансі КП «Червоноградтеплокомуненерго», складає 61,10км., в т. ч. попередньо ізольовані труби становлять 17,0км.

Основними напрямками діяльності підприємства є :



- виробництво та реалізація теплої води ;
- обслуговування, експлуатація та ремонт теплових та комунальних мереж і комунікацій;
- розробка і видача технічних умов;
- перевірка КВП та приладів обліку та їх ремонт.



На 2025 рік запланований обсяг випуску і реалізації товарної продукції у розмірі 125000,0 тис. грн.

КП «Водоканал» Шептицької міської ради - надає послуги з централізованого водопостачання та централізованого водовідведення.

Водопостачання Шептицького гірничо-промислового району здійснюється з 5-ти водозаборів: Бендюзького, Правдинського, Межирічанського, Борятинського, Соснівського із 39 артезіанськими свердловинами (підземні води сенонського горизонту).

Відвід і очистка стічної рідини здійснюється трьома каналізаційними спорудами: м.Шептицький, м.Соснівки, селища Гірник з 24-ма перекачними каналізаційнимим насосними станціями.

Загальна протяжність каналізаційних мереж - 202,4 км.

На 2025 рік запланований обсяг випуску і реалізації товарної продукції у розмірі 121529,39 тис. грн.

КП «Житлокомунсервіс» Шептицької міської ради надає послуги з утримання будинків і споруд та прибудинкових територій та вивозу твердих побутових відходів.



КП «Комунальник» надає послуги з поводження (захоронення) побутових відходів, послуги з копання могил, послуги по благоустрою, а також автотранспортні послуги.

Приведена площа щоденного прибирання парків, скверів, площ, вулиць становить – 194 445 кв.м.

На 2025 рік підприємство планує збільшити обсяг реалізації надання послуг та кількість укладених договорів на різні види послуг, а саме: послуги по благоустрою (косіння трави, обрізки дерев), автотранспортні послуги, послуги по нанесенню дорожньої розмітки та встановленню дорожніх знаків, оренди комунального майна.

Основні заходи та завдання у сфері розвитку промислового виробництва на 2025 рік:

- ✓ впровадження сучасних технологій і автоматизації виробництва;
- ✓ оновлення основних фондів та заміна застарілого обладнання;
- ✓ використання ресурсозберігаючих технологій;
- ✓ зменшення рівня шкідливих викидів та впровадження екологічних стандартів;
- ✓ створення промислових парків та індустріальних кластерів;
- ✓ сприяння співпраці між малими, середніми та великими підприємствами;
- ✓ запровадження програм перепідготовки та навчання персоналу;
- ✓ розвиток експортної логістики та пошук нових ринків збуту.

1.3. Агропромисловий розвиток

Землі сільськогосподарського призначення орієнтовно займають 11899 га і в процентному співвідношенні становлять 52% від загальної кількості земель міської територіальної громади (228,1 км²), що спричиняє дещо розвинений малий бізнес у сфері сільського господарства.

У громаді розвиваються сільськогосподарські фермерські господарства, де найманими працівниками є зазвичай місцеві мешканці. Серед фермерських господарств переважає монокультурний підхід щодо вирощування зернових та овочевих культур.

Діяльність Шептицької міської ради в межах адміністративної території спрямована на вирішення основних завдань в сфері АПК – зростання та розвитку сільськогосподарського виробництва, сталого розвитку сільських територій громади, сприяння розвитку малого підприємництва на селі, трансформації особистих селянських господарств у сімейні фермерські, активізації розвитку суміжних секторів економіки (перероблення агропродукції та харчова промисловість), виробництво добрив, біоенергетика.

Львівською обласною радою затверджено Комплексну програму підтримки та розвитку сільського господарства у Львівській області на 2021-2025 роки, за якою

кошти з обласного бюджету спрямовуватимуться у вигляді фінансової підтримки на конкурсній основі для підтримки сімейних фермерських господарств і сільськогосподарських кооперативів та розвитку сільськогосподарського виробництва. Одним із напрямів є надання пільгових кредитів на зворотній основі. У 2024 році запрацювала Програма пільгових кредитів для аграріїв-ветеранів війни. Пільгові кредити надаються на платній та зворотній основі під 3% річних в розмірі, що не перевищує 700 тис. грн, терміном до 5 років з можливістю відтермінування погашення основної суми зобов'язання до 1 року, що є хорошою можливістю для розвитку власної справи та фінансовою підтримкою для покриття виробничих витрат, пов'язаних з виробництвом сільськогосподарської продукції, придбанням основних засобів, біологічних активів (саджанці плодово-ягідних культур, поголів'я сільськогосподарських тварин). Підтримка галузі тваринництва передбачала в 2024 році спеціальну бюджетну субсидію для аграріїв, які мають у власності від 3 до 100 корів виплату в розмірі по 7 тис.грн. на кожну голову та маточне поголів'я кіз та/або овець від 5 до 500 голів у розмірі 2 тис.грн. на одну голову в межах затвердженого обсягу бюджетних коштів.

На адміністративній території Шептицької міської ради у 2024 році зареєстровано:

- 15 сільськогосподарських підприємств та фермерських господарств, які займаються вирощуванням зернових культур на площі 1514 га.

Сільськогосподарські підприємства та фермерські господарства

№ п/п	Назва	Адреса	Галузь
1.	ПП «ЗОЛОТВА»	с. Волсвин	Вирощування зернових культур (крім рису), бобових культур і насіння олійних культур
2.	ФГ Бас І.М.	с. Добрячин	Вирощування зернових, бобових культур
3.	ФГ «Лісова долина»	с. Сілець	Вирощування зернових культур
4.	ФГ Сибаль В.А.	с. Добрячин	Вирощування зернових, бобових культур
5.	ФГ Олекса В.В.	с. Добрячин	Вирощування зернових, бобових культур
6.	ФГ «Дзвін»	с. Борятин	Вирощування зернових, бобових, насіння олійних культур
7.	ФГ Богун М.Б.	с. Бережне	Вирощування зернових, бобових культур
8.	ФГ Цицик Й.Ю.	с. Борятин	Вирощування зернових, бобових культур
9.	ФГ «Поляна»	с. Добрячин	Вирощування зернових культур
10.	ФГ Тобяш П.В.	с. Добрячин	Вирощування зернових, бобових культур
11.	ФГ Батюх М.М.	с. Добрячин	Вирощування зернових, бобових культур
12.	ФГ «Зерновий клин»	с. Добрячин	Вирощування зернових, бобових культур
13.	ФГ Шумило М.О.	с. Добрячин	Вирощування зернових, бобових культур
14.	ФГ Чапков В.О.	с. Добрячин	Вирощування зернових, бобових, насіння олійних культур

15.	ФГ Дмитрук В.І.	с. Добрячин	Вирощування зернових, бобових культур
-----	-----------------	-------------	---------------------------------------

- 18 пасічників, які є власниками 783 бджолосімей;
 - 1 агропідприємство, що займається вирощуванням лохини ТзОВ «Органік Захід-Груп», загальною площею насаджень 25 га, якому вдалося, зокрема на вирощування культури залучити 6 млн 250 тис гривень грантових коштів.


На орендованих землях громади здійснюють сільськогосподарську діяльність крупні підприємства, такі як - ТзОВ «Агро Л В Лімітед» на площі 385,93 га, ПП «Західний Буг» на площі 801,48 га, ТзОВ «Акріс-Захід» на площі 282,59 га в межах старостинських округів Сілець, Острів, Поздимир.

Проведено дві робочі зустрічі з аграріями Шептицького району за участі аграріїв нашої громади, ініціатором якої виступав Департамент агропромислового розвитку ЛОВА. Мета зустрічей - донесення інформації про залучення додаткових фінансових ресурсів за рахунок програм сільськогосподарських виробників з бюджетів всіх рівнів, проектів міжнародної технічної допомоги та створення нових робочих місць в умовах воєнного стану. Адже через війну сільські домогосподарства громади зазнали численних збитків в галузі рослинництва та тваринництва, а саме 15 % сільськогосподарських домогосподарств зменшили обсяги виробництва продукції через воєнні дії, які порушили логістичні ланцюги, відсутність електроенергії.

На запити населення громади надано консультації щодо реєстрації в Державному аграрному реєстрі особистого електронного кабінету для участі у всіх програмах державної та міжнародної підтримки для аграріїв.

Основними викликами та обмеженнями для аграрного сектора громади в умовах повномасштабної війни стали такі:

- дефіцит фінансових ресурсів для стабільного ведення господарської діяльності сільськогосподарських виробників, зокрема через зростання собівартості виробництва. Війна посилила збитковість виробництва пшениці, попри зростання рівня врожайності, через зниження закупівельних цін. Збитки господарств від виробництва кукурудзи та ячменю зросли більш ніж удвічі внаслідок зниження цін як на внутрішньому ринку України, а також збільшення логістичних витрат. Найнижчу рентабельність виробництва зернових та олійних культур мають малі фермерські господарства. Малі господарства мають на 5–10 % вищі виробничі витрати на всі види зернових та олійних культур, зокрема на закупівлю насіння, засобів захисту рослин та добрив;
- спрощення процесів сільськогосподарського виробництва, зменшення внесення добрив та засобів захисту рослин, що знижує врожайність сільськогосподарських культур та погіршує якісний склад земель. Нестача фінансування та потреба істотної економії спричинили зниження кількості внесених добрив на 50–60 %. Питання застосування добрив залишається одним з найчутливіших для аграріїв. Застосовувати їх у повному обсязі готові великі й середні виробники. Зокрема, унесення добрив аграрії громади очікують на вдвічі меншому за агрономічну потребу рівні (47 %).



- посилення кризових явищ у тваринництві, зокрема в м'ясо-молочній галузі. На грудень 2024 р. поголів'я великої рогатої худоби в усіх категоріях господарств громади становило 308 голів, що на 23 % менше від показника на грудня 2023 р., а саме 400 голів корів, що утримуються в господарствах населення громад. Найуразливішими до викликів війни є господарства населення, де кількість тварин зменшується щомісяця. Оскільки господарства населення є основними утримувачами ВРХ, зокрема корів, це призводить до загального спаду виробництва молока.
- дефіцит трудових ресурсів у сільськогосподарському виробництві. Унаслідок бойових дій частина працівників сільгоспідприємств була мобілізована до лав ЗСУ та вимушена скоротити, а то й припинити економічну діяльність в аграрному секторі. У складному становищі опинилися дрібнотоварні виробники, які займалися вирощуванням сезонної продукції, відігравали важливу роль у забезпеченні зайнятості та доходів сільського населення. Вимушене переміщення населення, призов чоловіків до ЗСУ призводять до нестачі робочої сили та збільшення робочого навантаження на жінок. На ринку праці відзначають значний брак персоналу, а також у суміжних аграрних напрямках діяльності: водіїв, трактористів, механіків, агрономів тощо.
- руйнування інфраструктури виробництва, перероблення та зберігання сільськогосподарської продукції та харчових продуктів. Ворог цілеспрямовано знищує зерносховища, продовольчі склади, логістичну інфраструктуру, а також ускладнює експортні постачання українського збіжжя, що знижує доходи агровиробників, а в умовах труднощів зберігання врожаю через брак електроенергії протягом 2024 р. це призвело до псування агропродукції.

У таких умовах аграрний сектор продемонстрував високу стійкість та адаптивність до ризиків воєнного часу.

Основні заходи та завдання розвитку сфери АПК громади на 2025 рік:

- ✓ відновлення аграрного виробництва на затоплених та підроблених шахтами територіях;
- ✓ сприяння рівноправному розвитку всіх організаційно-правових форм господарювання, насамперед малих форм господарювання на селі;
- ✓ розширення асортименту аграрної продукції, збільшення обсягів перероблення сільськогосподарської сировини в громаді;
- ✓ залучення інвестицій в створення переробних підприємств та підприємств харчової промисловості;
- ✓ диверсифікація сфер та видів офіційної зайнятості населення, поширення несільськогосподарських видів діяльності на сільських територіях для зниження бідності та зростання доходів сільського населення громади.
- ✓ виробництво та перероблення агропродукції повинні розвиватися за принципом циркулярної економіки.

1.4. Транспорт та транспортна інфраструктура

Структура пасажирського транспорту громади представлена автомобільним транспортом приватної форми власності.

Пріоритетним завданням у сфері пасажирських перевезень є забезпечення мешканців громади якісними перевезеннями та безпечним громадським транспортом.

В Шептицькій міській раді сформовано автобусну мережу з міських та приміських автобусних маршрутів, яка забезпечує потреби мешканців громади в транспортному обслуговуванні.



Курсування громадського транспорту у 2025 році на міських та приміських маршрутах забезпечать автобуси, що працюють в звичайному режимі та режимі маршрутного таксі. У місті також здійснюється підвіз учнів до шкіл шкільними автобусами.

Діючі маршрути Шептицької міської ради

№ п/п	Маршрут	Кількість ТЗ на маршруті	Перевізник
1.	№2 Автовокзал – вул. Львівська – вул. Св. Володимира (Автопарк)	3	ТзОВ «Авто-Лайн»
2.	№3 Автовокзал - Застава	5	
3.	№4 Автовокзал – ВГРЗ	1	
4.	№4а Автовокзал - ВГРЗ	1	
5.	№5 Автовокзал –ТЦ «Епіцентр» – Автовокзал	2	
6.	№7 Шептицький АС - Гірник	4	
7.	№298 Шептицький АС - Борятин	1	
8.	№299 Шептицький АС - Острів	1	
9.	№304 Шептицький АС - Волсвин	1	
10.	№5а Автовокзал – Корольова – Автовокзал	2	
11.	№8 Шептицький АС – Соснівка АС	1	ФОП – Закала Б.В.
12.	№9 Шептицький АС – Соснівка (Соснівська міська лікарня)	1	
13.	№10 Соснівка АС – Шептицький АС	2	

В міській територіальній громаді у 2025 році на міських та приміських автобусних маршрутах забезпечене право перевезення пільгової категорії громадян, згідно з чинним законодавством України. У місцевому бюджеті на 2025 рік передбачено 3000,0 тис.грн. на відшкодування перевізникам втрат від перевезення пільгових категорій пасажирів.

Громада має зручне географічне розташування і добре розвинену транспортну мережу (автотраса Львів - Ковель - Брест, шосе Белз -Шептицький та Радеків - Шептицький, залізниці Львів -Ковель та Шептицький -Рава-Руська), межує з Польщею.

Територією міської громади проходять дві головні транспортні магістралі — автомобільна дорога Р-15 (Ковель - Жовква), Т-14-04 (Шептицький - Рава-Руська) та Т-14-10 Шептицький-Броди з виходом на автостраду М06 Київ-Чоп, а також добрі залізничні сполучення зі Львовом-Ковелем та Рава-Руською.

Через територію громади проходить автомобільний шлях Р - 15 - це шлях регіонального значення на території України, довжиною 151 км, пролягає від Ковеля до Жовкви. Проходить північно-західними регіонами України (Волинська, Львівська області) через населені пункти: Турійськ, Володимир, Нововолинськ, Шептицький, Великі Мости. Протяжність доріг місцевого значення становить 363,39 км, з неї дороги з твердим покриттям 306,96км. Значна частина доріг потребує капітального ремонту дорожнього полотна.

Основні заходи та завдання розвитку сфери транспорту та транспортної інфраструктури на 2025 рік:

- ✓ оновлення рухомого складу громадського транспорту загального користування з урахуванням потреб осіб маломобільних груп населення;
- ✓ оптимізація маршрутної мережі громадського транспорту загального користування;
- ✓ здійснення контролю за дотриманням перевізниками умов договору на перевезення пасажирів на автобусних маршрутах загального користування;
- ✓ організація безпеки пасажирів на автобусних маршрутах;
- ✓ впорядкування зупинок громадського транспорту;
- ✓ залучення перевізників на маршрути лише на конкурсних засадах;
- ✓ організація роботи соціально важливих маршрутів пасажирського транспорту з урахуванням інтересів громадян пільгових категорій;
- ✓ удосконалення мережі регулярного транспортного сполучення, оптимальне розподілення пасажиропотоку;
- ✓ обладнання зупинок громадського транспорту таблом прогнозування часу прибуття транспорту;
- ✓ впровадження системи електронного квитка в автомобільному транспорті;
- ✓ залучення інвестицій для оновлення рухомого складу автотранспорту загального користування.

1.5. Житлово-комунальне господарство, житлова політика та енергоефективність

В населених пунктах територіальної громади є 570 житлових багатоквартирних будинків.

Послуга з управління багатоквартирним будинком надається:

- управляючими компаніями в 477 будинках;
- ОСББ в 64 будинках;
- ЖБК в 9 будинках;
- самоуправління в 20 будинках.

Для підвищення якості житлово-комунальних послуг для всіх верств населення, створення конкурентного середовища на ринку послуг необхідна реалізація цілого ряду заходів у галузі житлово-комунального господарства громади:

- реконструкція та капітальний ремонт водопровідних, каналізаційних та теплових мереж;
- реконструкція та модернізація об'єктів водопостачання, водовідведення та теплопостачання (котелень);
- упровадження сучасних методів та технологій у сфері поводження з побутовими відходами;
- реконструкція і капітальний ремонт житлових будинків із застосуванням енергозберігаючих технологій і обладнання, капітальний ремонт, модернізація та заміна ліфтів;
- будівництво та/або реконструкцію вулично-дорожньої мережі громади;
- зменшення втрат паливно-енергетичних ресурсів шляхом здійснення організаційних, технічних, технологічних та інших заходів, зокрема оновлення основних фондів, модернізація виробничих потужностей, запровадження енергоефективних технологій на об'єктах інженерної та соціальної інфраструктури міста.

Послуги споживачам з централізованого водопостачання і водовідведення надає комунальне підприємство «Водоканал» Шептицької міської ради.

Водопостачання Шептицького гірничо-промислового району здійснюється з 5-ти водозаборів: Бендюзького, Правдинського, Межирічанського, Борятинського, Соснівського із 59 артезіанськими свердловинами (підземні води сенонського горизонту).

Встановлена потужність 4-х водозаборів на 01.10.2025 р. складає 29,0 т.м³ на добу.

Загальний об'єм резервуарів запасу питної води всіх водозаборів складає 17 060 м³.

Загальна протяжність водопровідної мережі – 327,19 км.

Відвід і очистка стічної рідини здійснюється трьома каналізаційними спорудами: м. Шептицький, м. Соснівки, селища Гірник з 24-ма перекачними каналізаційними насосними станціями.

Проектна потужність очисних споруд 45,1 тис.м³/добу.

Загальна протяжність каналізаційних мереж – 202,4 км, протяжність дощової каналізації – 17,9 км, протяжність дренажної каналізації – 12,2 км.

На 01.01.2025 кількість водолічильників населення складає 39 231 шт. - це 27 889 споживачів, що становить 86,2% від усієї кількості споживачів (32 361 абонентів).

КП «Водоканал» ШМР обслуговує 1020 підприємств.

Згідно інвестиційної програми на 2025 рік КП «Водоканал» ШМР передбачено проведення заходів із зниження питомих витрат, а також втрат ресурсів на загальну суму 4625,0 тис. грн.

Джерела фінансування інвестиційної програми - кошти, отримані КП «Водоканал» ШМР від провадження діяльності, за рахунок яких здійснюється фінансування заходів інвестиційної програми, зокрема амортизаційні відрахування.

Послуги з централізованого опалення надає комунальне підприємство «Червоноградтеплокомуненерго».

На балансі комунального підприємства «Червоноградтеплокомуненерго» перебуває 7 діючих котелень на газовому паливі: дві котельні в м. Соснівка, одна в селищі Гірник, чотири котелені в м. Шептицькому.

Загальна потужність котелень складає 232,08 Гкал в год. Довжина теплових мереж в 2-ох трубному обчисленні – 61,1 км. Експлуатуються 20 центрально – теплових пунктів для здійснення підкачки холодної води споживачам.

Вартість основних засобів на 01.01.2025 складає:

первісна – 994,0 млн. грн., залишкова 72,2 млн. грн., знос основних засобів складає – 921,8 млн. грн., або 92,7 % від первісної вартості основних засобів.

Збитки підприємства станом на 01.01.2025 становлять 263,5 млн. грн., з них за 2024 рік – 20,6 млн. грн. Основні фактори, які вплинули на збитки підприємства невідповідність діючих тарифів на теплову енергію та фактичних витрат.

Рішенням виконавчого комітету Червоноградської міської ради від 24.09.2024р № 205, враховуючи Мараторій на підвищення цін (тарифів) на ринку природного газу та у сфері теплопостачання протягом дії воєнного стану в Україні, встановлені тарифи на послуги з постачання теплової енергії на період з 01.10.2024 до 30.09.2025, для населення 1809,91 грн/Гкал, для бюджетних установ 5751,43 грн/Гкал та інші споживачі 5751,43 грн/Гкал.

Фактично тариф на теплову енергію та послугу з постачання теплової енергії становить для населення 4411,66 грн/Гкал.

Як наслідок підприємство недоотримало доходів за 2024р в сумі 50,7 млн. грн. по населенню.

Із-за зношеності основних засобів на 92,7% збільшуються втрати тепла в теплових мережах при транспортуванні та розподілі теплової енергії.

Через невідповідність діючих тарифів на теплову енергію до фактичних витрат на підприємстві виникає різниця в тарифах.

КП «Червоноградтеплокомуненерго» відповідно до діючої Методики, затвердженої постановою КМУ від 15.09.2021 № 977 розрахувало заборгованість з різниці в тарифах станом на 01.10.2024 (з 01.06.2021 по 30.09.2024), яка становить 145,4 млн. грн. з них населення 126,9 млн. грн, бюджетні установи 17,1 млн. грн, інші споживачі 1,4 млн. грн. Різниця в тарифах розрахована без урахування трансфертів та фінансової допомоги з місцевого бюджету.

Пропозиція по покращенню фінансового стану підприємства:

- Виділяти кошти на ремонт застарілого обладнання по розробленим кошторисам (на ремонт котелень та теплових мереж);
- Виділяти кошти на покриття різниці в тарифах 145,4 млн. грн, а саме:
 - ✓ населення 126,9 млн. грн;
 - ✓ бюджетні установи 17,1 млн. грн;
 - ✓ інші споживачі 1,4 млн. грн.
- Вчасно приймати рішення по встановленню економічно обґрунтованих тарифів на послуги теплопостачання.
- Вчасно ліквідувати аварії на теплових мережах та котельнях з метою зменшення втрат теплової енергії.
- Постійно проводити претензійно – позовну роботу з боржниками: складати угоди на реструктуризацію заборгованості споживачів за надане тепло.

- Реалізувати Програму децентралізації системи теплопостачання в місті Соснівка за рахунок впровадження власних джерел для опалення об'єктів соціальної сфери та бюджетних установ, а також встановлення джерел індивідуального опалення у багатоквартирних будинках.

Теплові мережі є проблемними, вже відпрацювали свій нормативний ресурс. Значна частина теплових мереж перебуває в зношеному стані. У зв'язку з тривалим періодом експлуатації теплові мережі мають значні дефекти, що призводить до значного погіршення їх технічного стану і як наслідок, до понаднормативних втрат теплової енергії від поверхневого охолодження та з витокami, через аварійні пориви трубопроводів. За час експлуатації тепломережі відсоток зношення складає 65%. Теплові мережі прокладені в непрохідних каналах заізольовані мінеральною ватою, в місцях підтоплення лотків, ізоляція пошкоджена і частково відсутня, що призводить до інтенсивної корозії металу.

Теплова ізоляція надземних теплових мереж виконана з мінеральної вати. За час експлуатації ізоляція за рахунок природних умов знищилась. У таких умовах тепла ізоляція втратила свої якості. Експлуатація теплових мереж за таких умов призводить до інтенсивної корозії металу, порушення герметичності трубопроводів, і як наслідок до значних втрат мережевої води. На деяких котельнях витрати підживлювальної води теплових мереж значно перевищують нормативне значення. Внаслідок чого збільшується рівень реальних втрат теплової енергії через ізоляцію трубопроводів та з витокami. (фактичні втрати теплової енергії у теплових мережах по підприємству становлять 38 %). Теплова ізоляція знаходиться в незадовільному стані, що призводить до понаднормативних втрат та неякісного теплопостачання споживачів.

Сфера управління відходами

В усіх населених пунктах громади здійснюється вивіз твердих побутових відходів. Вивезення побутових відходів та будівельних відходів здійснюється після укладення договорів з організаціями, які мають право на здійснення відповідної діяльності. Зібрані відходи на території громади вивозяться на «Підприємство промислової переробки побутових відходів потужністю до 100 тис. тонн в рік» яке знаходиться за адресою: м. Шептицький вул. Львівська, 81 яке введене в експлуатацію в 2012 році.

Площа земельної ділянки ППППВ – 8,9624 га

Площа карт складування ТПВ - 2,9356 га

Місткість карт складування ТПВ - 446,320 тис.м3

На підприємстві встановлено сортувальну лінію для сортування відходів та відбору вторинної сировини.

В громаді постійно проводяться планові роботи з ліквідації стихійних несанкціонованих сміттєзвалищ.

На території громади щорічно накопичується біля 120 тис. м3 найменш небезпечних твердих побутових відходів четвертого класу.

Для збору ТПВ використовується 1020 шт. контейнерів (ПЕТ-128, скло -94, папір -76, змішані відходи - 722 шт.) та біля 1000 урн, які встановлені у місцях інтенсивного пересування людей.

Контейнери розміщені на 234-ох майданчиках. Здійснюється роздільне збирання твердих побутових відходів за компонентами, що входять до складу відходів

за такою класифікацією: органічна складова побутових відходів, що легко загниває; папір та картон; полімери; скло. Будівельне, великогабаритне сміття розміщується біля контейнерів. Протягом 2024 року проводилась роботи по облаштуванню майданчиків.

З місць нагромадження ТПВ збір і перевезення здійснюється КП „Житлокомунсервіс” ШМР. З підприємствами, організаціями, установами, мешканцями приватного сектору укладені угоди на вивезення та утилізацію ТПВ. Санітарною очисткою території громади зайняті близько 225 прибиральників комунальних підприємств.

До вивезення ТПВ згідно графіку залучено 7 одиниць спеціального транспорту. Кількість транспортних засобів для збору та перевезення ТПВ недостатній, і більшість з них має амортизаційний знос більше 70%, тому існує потреба в їх оновленні.

Для територіальної громади рішенням сесії № 1364 від 27.07.2022 затверджено «Правила благоустрою населених пунктів Червоноградської міської територіальної громади».

Розроблено ТОВ «Компанія «Центр ЛТД» та затверджено рішенням виконавчого комітету Червоноградської міської ради від 02.02.2022 № 25 «Схему санітарного очищення населених пунктів Червоноградської міської територіальної громади: м.Червоноград, смт.Гірник, м.Соснівка», також рішенням виконавчого комітету Червоноградської міської ради від 08.04.2022 № 52 затверджено схеми санітарного очищення населених пунктів міської територіальної громади.

Енергоефективність

Рішенням Червоноградської міської ради № 1643 від 02.02.2023 було запроваджено систему енергетичного менеджменту в бюджетних установах Червоноградської міської територіальної громади, яким затверджено «Положення про запровадження системи енергетичного менеджменту».

Головна мета, пріоритетні напрями: забезпечення раціонального використання енергоресурсів та енергоносіїв в закладах бюджетної та комунальної сфери, збільшення частки нетрадиційних та поновлюваних джерел енергії в структурі споживання громадою енергоносіїв, сприяння розвитку галузі альтернативної енергетики.



Станом на січень 2025 року здійснюється енергомоніторинг використання енергоносіїв 77 будівель бюджетних установ Шептицької міської ради. В кожній установі призначено наказом керівника відповідальну особу за зняття та передачу щоденних показників лічильників. Передача та подання показників лічильників здійснюється через два програмних забезпечення UMUNI та ASEM.

Відповідно до статі 6 Закону України «Про енергетичну ефективність» та з метою ефективного та ощадливого використання енергетичних ресурсів, зменшення несприятливого впливу на довкілля шляхом зниження викидів парникових газів (CO₂) на території громади розробляється муніципальний енергетичний план Червоноградської міської територіальної громади на період до 2030 року, - рішення №2528 від 30.04.2024 року «Про ініціювання розроблення муніципального енергетичного плану Червоноградської міської територіальної громади на період до 2030 року».

Перехід громади на відновлювані джерела енергії має численні економічні та екологічні переваги. Це забезпечує економію коштів, створює нові робочі місця, зменшує залежність від викопного палива та покращує здоров'я населення. Крім того, ВДЕ сприяють збереженню зменшення природних ресурсів та викиду парникових газів, що позитивно впливає на довкілля та якість життя в громаді. Це робить відновлення енергетики ключовим елементом сталого розвитку та енергетичної незалежності громади.

Проблеми галузі: необхідність сталого енергозабезпечення; недостатній рівень розрахунків споживачів за використані енергоносії; високі нормативні втрати електроенергії; недостатнє фінансування впровадження енергозберігаючих заходів з державного бюджету; високий рівень загрози енергетичній безпеці у зв'язку з веденням бойових дій.

Основні заходи та завдання розвитку сфери житлово-комунального господарства, житлової політики та енергоефективності на 2025 рік:

- ✓ проведення реконструкції теплових мереж діам.57/125-530/710мм в м.Шептицькому загальною протяжністю 416,50 п.м. (в однотрубному вимірі);
- ✓ модернізація електричних мереж із заміною ліхтарів на енергозберігаючі;
- ✓ зменшення споживання енергоносіїв у бюджетній сфері за рахунок впровадження енергозберігаючих заходів;
- ✓ постійне вдосконалення системи обліку енергоносіїв з метою зменшення їх понаднормативних втрат;
- ✓ впровадження заходів з енергозбереження та енергоефективності та дотримання встановлених лімітів по використанню енергоносіїв;
- ✓ забезпечення фінансування заходів енергоефективності та енергозбереження, в тому числі пошук інвестиційних ресурсів та стейкхолдерів для втілення інвестиційних пропозицій;
- ✓ популяризація економічних, екологічних і соціальних переваг енергозбереження;
- ✓ залучення міжнародних організацій для налагодження ефективної та системної роботи у сфері енергоефективності та енергоменеджменту;
- ✓ виготовлення енергетичних сертифікатів будівель.

1.6. Ринок споживчих товарів та послуг

Сфера торгівлі та послуг відіграє значну роль у формуванні економічного та соціального потенціалу розвитку громади, зайнятості населення та задоволення його потреб в товарах і послугах.

Місто Шептицький має досить розвинену мережу торговельних закладів, з яких 542 об'єкти роздрібної торгівлі, 136 об'єктів дрібнороздрібної торгівлі (павільйони, кіоски).

Мережа підприємств ресторанного господарства налічує 132 заклади та поновлюється невеликими за кількістю посадкових місць закладами із сучасним



інтер'єром та розширеним спектром послуг.



Головною метою в даній галузі є сприяння подальшому розвитку споживчого ринку, формування розгалуженої мережі підприємств торгівлі та сфери послуг, здатної задовільнити потреби населення в якісних товарах і послугах, в тому числі в послугах ресторанного господарства гарантованої якості та за доступними цінами.

На території громади основну частку в сфері торгівлі на сьогоднішній день становить приватний бізнес. Отримання прибутку власниками підприємств є основним мотивом розвитку торгівлі.

Сьогоднішній споживчий ринок громади характеризується високим рівнем насиченості як продовольчими, так і непродовольчими товарами, відсутністю товарного дефіциту.

У задоволенні потреб населення в товарах значне місце належить ринкам. В громаді ринкова діяльність здійснюється на 3-х ринках із загальною кількістю торговельних місць - 1702, з них:

- КП «Центральний ринок» ШМР -1493 місць, з них: 1219 - групи промислових товарів, 49- продукти харчування, 225 - сільськогосподарська продукція;
- ПП «Майдан» – 151 місце;
- ТзОВ «Форсаж» – 58 місць.

Згідно договору укладеного між АТ «Українська залізниця» та КП Червоноградський ринок із січня 2020 року територія, яка належить залізниці передана через аукціон в оренду ринку з метою використання під торговельну діяльність.

Успішно працює ТРЦ «Майдан» з площею близько 22 тис.м² з мережею магазинів, серед яких - Сільпо, JYSK, LC Waikiki, Sinsay та інші.

В громаді розвинена мережі магазинів Сім23, Аврора, Копійочка.

Побутове обслуговування

Сучасні стандарти життя суспільства ставлять високі вимоги і до сфери послуг. Забезпечення своєчасними та якісними побутовими послугами серед пріоритетних завдань у плані підвищення якості життя населення громади.

Сфера побутових послуг у громаді представлена 25 видами послуг. На сьогоднішній день суб'єкти підприємницької діяльності, як юридичні так і фізичні особи, пропонують широкий спектр послуг, орієнтований за рівнем доходів населення. Мережа сфери побутового обслуговування міста дає можливість одержувати послуги за місцем проживання.

В сфері побутових послуг громади налічується:

- 35 перукарень;

- 13 взутєвих майстерень;
- 25 майстерень по ремонту техніки, комп'ютерів і обладнання звязку;
- 21 ательє та майстерень по ремонту одягу;
- 7 автозаправних станцій;
- 8 автомийок;
- 1 фотосалон.

Крім того, надаються послуги прокату (речей особистого користування, самокатів), ритуальні послуги, виготовлення меблів, столярних та металевих (у т.ч. кованих) виробів за індивідуальними замовленнями. Досить широко розвинуті автопослуги (шиномонтаж, ремонт, фарбування, рехтування та інше).

Найбільшу питому вагу в обсязі побутових послуг займають: перукарські послуги, ремонт складно-побутової техніки, ремонт взуття та одягу.

Розширення сфери побутових послуг, збільшення їх обсягів та доходу від реалізації залежить від попиту населення, від його платоспроможності, що безпосередньо пов'язано із загальною економічною ситуацією в країні.

Також актуальними є такі послуги, як операції з нерухомим майном, послуги у сфері інформації та телекомунікацій, поштової доставки та кур'єрської служби.

Зростання обсягів реалізованих послуг планується за рахунок розширення мережі підприємств сфери надання послуг, підвищення якості побутового обслуговування населення та забезпечення потреб населення в побутових послугах першої необхідності.

Актуальними питаннями розвитку сфери послуг є:

- недосконалість нормативно-правових актів, що регламентують діяльність організацій сфери послуг;
- непрозора система звітності приватних підприємців, які надають послуги населенню (фізичні особи-підприємці не звітують перед органами статистики; обсяги послуг, наданих ними, не обліковуються);
- високі відсоткові ставки на отримання кредитів;
- наявність великого «тіньового» сектору послуг;
- низький технічний рівень оснащення більшості підприємств галузі.

Основні заходи та завдання розвитку сфери торгівлі та побутового обслуговування населення на 2025 рік:

- ✓ спільно з відповідними державними структурами, згідно чинного законодавства, забезпечувати дотримання правил торгівельного обслуговування на ринку споживчих товарів та захисту прав споживачів;
- ✓ вдосконалення комунікаційних процесів, в межах повноважень органів місцевого самоврядування, між усіма ланками управління, персоналом і клієнтами;
- ✓ надання організаційної, інформаційної та консультаційної підтримки суб'єктам господарювання;
- ✓ сприяння товарному насиченню споживчого ринку, більш повному задоволенню потреб населення у високоякісних товарах та послугах;
- ✓ підвищення рівня культури обслуговування на підприємствах торгівлі та побутового обслуговування;

- ✓ врегулювання відносин, пов'язаних з організацією та функціонуванням ринків, створення умов для продажу сільськогосподарської продукції безпосередньо її виробниками;
- ✓ посилення протидії несанкціонованій і стихійній торгівлі в місті;
- ✓ створення умов для просування товарів місцевих товаровиробників в роздрібній мережі міста, проведення ярмарок по реалізації продукції місцевих товаровиробників;
- ✓ запобігання надходженню на споживчий ринок неякісних, фальсифікованих та небезпечних для життя і здоров'я населення громади товарів.

1.7. Реформування відносин власності

Впродовж 2024 року суб'єктам господарювання було передано в оренду для комерційних цілей 609,26 кв.м. площ нежитлових приміщень комунальної власності шляхом проведення публічних торгів (аукціонів) в електронній торговій системі ZAKUPIVLI PRO, що дозволили громаді отримати понад 41 тисячу грн/міс.



Станом на 01.01.2025 року в оренді перебуває 313 об'єктів комунального майна загальною площею 33,5 тис.кв.м. Громадським організаціям громади (в тому числі релігійним, благодійним) передано в оренду 5,2 тис. кв. м. площ.

Кошти від оренди комунального майна в сумі понад 1125,7 тис.грн. надходять на розвиток комунальних підприємств (балансоутримувачів), а також до місцевого бюджету.

Основні заходи та завдання розвитку сфери управління комунальним майном на 2025 рік:

- ✓ ведення обліку майна (реєстру), що перебуває у комунальній власності територіальної громади, формування комп'ютерної бази даних об'єктів комунальної власності, внесення змін до бази даних щоквартально;
- ✓ забезпечення оперативного управління та ефективного використання комунального майна з метою виконання доходної частини міського бюджету від надходжень за оренду та відчуження комунального майна;
- ✓ здійснення постійного аналізу ефективності використання комунального майна;
- ✓ забезпечення надходження до місцевого бюджету коштів за рахунок передачі в оренду об'єктів комунальної власності у 2025 році;
- ✓ здійснення за необхідності комісійного обстеження нежитлових приміщень, які здаються в оренду по всіх комунальних підприємствах, установах - закладах освіти, культури, охорони здоров'я;
- ✓ ведення електронного реєстру об'єктів оренди комунального майна I і II типу.

1.8. Регуляторна політика та розвиток підприємництва

Керуючись законом України „Про засади державної регуляторної політики у сфері господарської діяльності” Шептицька міська рада, як регуляторний орган, в межах наданих їй державою повноважень приймає регуляторні акти – це нормативно-правові акти чи окремі положення, які спрямовані на регулювання господарських відносин на місцевому рівні.

Впродовж 2024 року з запланованих для розгляду було прийнято два регуляторні акти:

✓ Рішення виконавчого комітету "Про встановлення тарифів на проїзд в пасажирському транспорті загального користування на міських автобусних маршрутах Червоноградської міської територіальної громади";

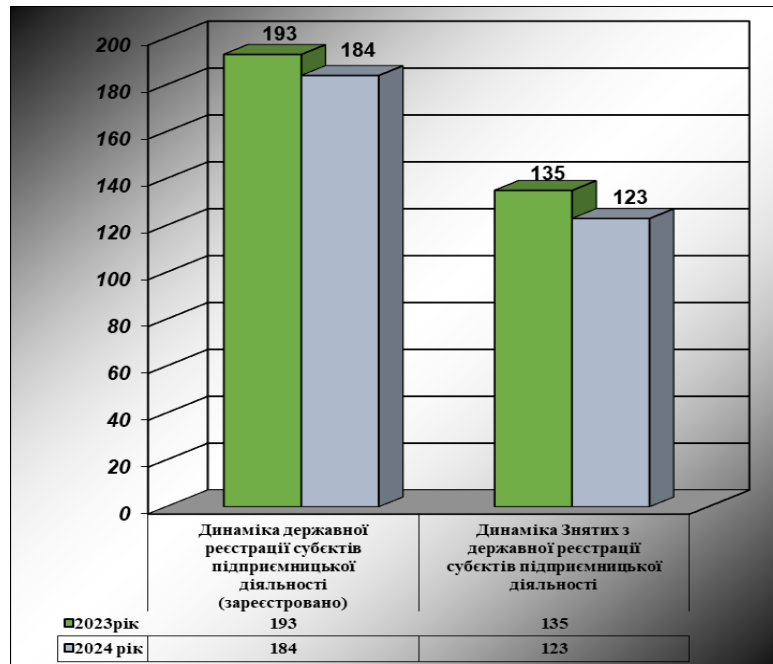
✓ Рішення виконавчого комітету "Про затвердження примірної форми Договору про організацію перевезення пасажирів на автобусному маршруті загального користування"

У план діяльності з підготовки регуляторних актів на 2025 рік включено 6 проектів регуляторних актів у сфері господарської діяльності Шептицької міської ради та її виконавчого комітету.

Підприємництво є складовою соціально-економічного розвитку міста, тому питання розвитку малого підприємництва залишається одним із важливих. Створення сприятливих умов для розвитку малого та середнього підприємництва в громаді, підвищення його потенціалу, усунення, в межах компетенції органів місцевого самоврядування, перешкод, що стримують подальший його розвиток, сприяє збільшенню обсягів надходження до міського бюджету від сплати податку суб'єктами малого та середнього підприємництва. У сучасних умовах саме з малим і середнім підприємництвом пов'язується надія на швидкі і позитивні структурні зміни в економіці, створення умов для розширення та впровадження ринкових реформ.

Проведений аналіз даних оперативного моніторингу державної реєстрації нових суб'єктів підприємницької діяльності показав, що за 2024 рік державну реєстрацію здійснили 184 нових суб'єктів підприємницької діяльності, з них юридичних осіб – 31 од. та 153 фізичних осіб-підприємців.

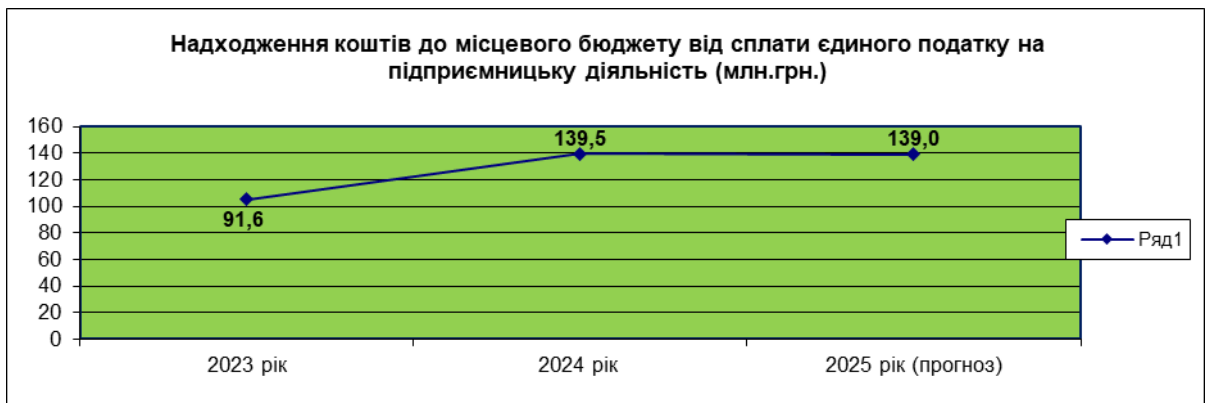




У 2024 році спостерігається тенденція до зменшення чисельності знятих з державної реєстрації фізичних осіб – підприємців з 114 осіб у 2023 році до 101 осіб у 2024 році та збільшення юридичних осіб з 21 особи у 2023 році до 22 осіб у 2024 році.

У звітному році до місцевого бюджету надійшло коштів від сплати єдиного податку в сумі 139,5 млн. грн.

На 2025 рік заплановано забезпечення надходжень від діяльності суб'єктів малого та середнього підприємництва до місцевого бюджету в сумі 139,0 млн.грн..



На виконання рішення Шептицької міської ради від 25.04.2017 року № 505 (зі змінами і доповненнями) в 2024 році було укладено 73 договорів на право короткострокового користування окремими елементами благоустрою на умовах оренди. До міського бюджету в 2024 році надійшло понад 420,0 тис. грн. від оренди на право короткострокового користування окремими елементами благоустрою.

У зв'язку із запровадженням електронної системи реєстрації «Дія» та розширенням її діяльності, багато суб'єктів підприємницької діяльності мають можливість та здійснюють реєстраційні дії самостійно, а саме: нова реєстрація, зміни до відомостей про ФОП та щодо припинення фізичної особи підприємця за власним рішенням.

Основні заходи та завдання розвитку сфери регуляторної політики та підприємництва на 2025 рік:

- ✓ створення умов для пошуку і впровадження інвестиційних проектів;
- ✓ підвищення ефективності організаційної, ресурсної, інформаційно-консультативної та навчально-методичної підтримки розвитку підприємництва;
- ✓ забезпечення прозорості та відкритості реалізації регуляторної політики на території громади;
- ✓ активізацію фінансово-кредитних механізмів підтримки малого підприємництва, надання консультативної допомоги суб'єктам підприємництва, всебічна підтримка їх діяльності;
- ✓ залучення суб'єктів малого та середнього підприємництва до здійснення постачання продукції (робіт, послуг) для потреб міста;
- ✓ сприяння розповсюдженню інформації (реклами) про продукцію дрібних місцевих виробників та стимулювання її збуту (виставки, ярмарки, конференції тощо);
- ✓ проведення для підприємців круглих столів, зустрічей з проблем розвитку малого та середнього підприємництва в тому числі за участю державних та контролюючих органів;
- ✓ інформування та сприяння участі суб'єктів підприємницької діяльності у всеукраїнських та міжнародних виставках та ярмарках;
- ✓ організація щодо проведення семінарів і нарад з представниками малого і середнього бізнесу в тому числі з представниками банківських установ в частині надання пільгових кредитів з метою ефективної реалізації Програми підвищення конкурентоспроможності Львівської області;
- ✓ сприяння залученню до підприємницької діяльності жителів сільської місцевості, молоді, внутрішньо переміщених осіб, учасників АТО/ООС, учасників бойових дій;
- ✓ створення сприятливого середовища для розвитку малого та середнього бізнесу шляхом використання можливостей участі у програмах Європейського Союзу та інших програмах міжнародної технічної допомоги та інших донорів;
- ✓ висвітлення у ЗМІ про проведення зустрічей міської влади, соціальних партнерів з підприємцями міста.

2. Соціальний та гуманітарний розвиток

2.1. Зайнятість населення та ринок праці

Станом на 01.01.2025р. в Червоноградській філії ЛОЦЗ перебували на обліку у статусі безробітного 87 осіб, що на 25 осіб або на 40% більше, ніж відповідного періоду торік 01.01.2024р. (торік 62 особи).

З числа зареєстрованих безробітних станом на 01.01.2025 року перебували на обліку у статусі безробітного:

- ✓ 60 жінки, що на 7 ос. (або на 13%) більше, ніж у відповідному періоді торік, а саме: станом на 01.01.2024р.- 53 особи,
- ✓ 35 соціально вразливих осіб, що на 5 ос. (або на 16%) більше, ніж у відповідному періоді торік, а саме: станом на 01.01.2024р.- 30 осіб,
- ✓ 26 осіб молодь до 35 років, що на 6 ос. (або на 30%) більше, ніж у відповідному періоді торік, а саме: станом на 01.01.2024р.- 20 осіб.

Станом на 01.01.2025р. в Червоноградській філії ЛОЦЗ були актуальні 398 вакансій, що на 166 вакансії або на 72% більше, ніж у відповідному періоді торік, а саме: станом на 01.01.2024р. - 232 актуальні вакансії.

Як бачимо, станом на 01.01.2025р. навантаження на одне робоче місце в порівнянні з зареєстрованими безробітними становить 5 осіб на 1 робоче місце, що менше, ніж у відповідному періоду минулого року, що становило 8 особи на 1 робоче місце.

Основною причиною, чому у 2025р. так і 2024р. реєструються менше безробітних, а актуальних вакансій в декілька разів більше, є виїзд великої кількості безробітних за кордон, у зв'язку з повномасштабною війною росії проти України, зміна законодавства в частині отримання допомоги з безробіття, оскільки під час воєнного стану виплата допомоги по безробіттю призначається на 90 календарний днів, майже половина зареєстрованих безробітних належить до категорій соціально вразливих верств населення, 69% перебувають на обліку у статусі безробітного це жінки, ці вищенаведені факти і ускладнюють ситуацію в укомплектуванні актуальних вакансій.

Показники забезпечення зайнятості населення

Показник	Одиниця виміру	2024р. звіт	2025р. проект	2026р. прогноз	2027р. прогноз
Кількість незайнятих осіб, які звернулись з питань працевлаштування, враховуючи перехідних з попереднього року	осіб	1412	1500	1600	1700
в тому числі зі статусом безробітного:		977	1100	1200	1300
вивільнено з галузей економіки	-"-	32	50	60	50
звільнено з причин плинності кадрів	-"-	207	250	270	280
випускники навчальних закладів	-"-	35	80	90	100
інші категорії незайнятого працездатного населення	-"-	703	720	780	870
Кількість незайнятого населення, яку передбачається зайняти – всього	осіб	922	989	1049	1159
в тому числі:					
працевлаштування безробітних	-"-	566	650	700	800

Показник	Одиниця виміру	2024р. звіт	2025р. проект	2026р. прогноз	2027р. прогноз
скерування на навчання і підвищення кваліфікації	-"-	192	150	150	150
залучення до громадських робіт	-"-	69	74	79	84
чисельність працевлаштованих безробітних з наданням компенсації роботодавцям.	-"-	95	115	120	125
Кількість зареєстровано вакансій	одиниць	2315	2350	2350	2350
Кількість виданих ваучерів на навчання	одиниць	53	50	50	50

Основні заходи та завдання розвитку сфери зайнятості населення та ринку праці на 2025 рік:

- ✓ розвиток системи центрів зайнятості, які допомагають громадянам знайти роботу відповідно до їх кваліфікації та інтересів;
- ✓ організація ярмарків вакансій та створення онлайн-платформ для пошуку роботи;
- ✓ спрощення процедур працевлаштування, зокрема для молоді, жінок, людей з інвалідністю та інших вразливих груп;
- ✓ організація безкоштовних курсів для отримання нових професій або підвищення кваліфікації;
- ✓ співпраця з освітніми установами для адаптації програм під потреби ринку праці;
- ✓ виплата допомоги по безробіттю для осіб, які втратили роботу;
- ✓ заохочення інвесторів до розвитку економічних зон і промислових підприємств;
- ✓ створення баз даних про безробітних і вакансії для ефективнішого управління трудовими ресурсами.

2.2. Соціальне забезпечення

На 2025 рік у бюджеті громади передбачено кошти в сумі 19752,0 тис.грн. для соціального захисту осіб з інвалідністю, похилого віку, ветеранів, Захисників та Захисниць України, членів сімей загиблих/померлих Захисників України, полонених, зниклих безвісти, мешканців громади, в т.ч. з числа внутрішньо переміщених осіб (ВПО), шляхом надання додаткових соціальних гарантій, вдосконалення форм надання існуючих соціальних послуг та сприяння запровадженню нових, на реалізацію дев'яти програм в галузі соціального захисту населення, а саме:

- Програма надання пільг окремим категоріям громадян Червоноградської міської територіальної громади з оплати послуг зв'язку на 2025 рік;

- Програма компенсаційних виплат на пільговий проїзд автомобільним транспортом окремим категоріям громадян Червоноградської міської територіальної громади на 2025 рік;
- Програма компенсаційних виплат за пільговий проїзд окремих категорій громадян Шептицької міської ради на залізничному транспорті на 2025 рік;
- Програма надання соціальних гарантій фізичним особам Червоноградської міської територіальної громади, які надають соціальні послуги громадянам похилого віку, особам з інвалідністю, дітям з інвалідністю, хворим, які не здатні до самообслуговування і потребують сторонньої допомоги на 2025 рік;
- Програма надання пільг населенню Червоноградської міської територіальної громади (крім ветеранів війни і праці, військової служби, органів внутрішніх справ та громадян, які постраждали внаслідок Чорнобильської катастрофи), на оплату житлово-комунальних послуг на 2025 рік;
- Програма надання грошової допомоги найменш забезпеченим громадянам та громадянам, які опинилися в складних життєвих ситуаціях на 2025 рік;
- Програма забезпечення спеціальних перевезень до садово-городніх масивів в районі шахт „Відродження” та „Лісова” на 2025 рік;
- Місцева програму підтримки осіб з інвалідністю, які потребують стороннього догляду на 2025 рік;
- Програма для забезпечення виконання управлінням праці та соціального захисту населення Шептицької міської ради рішень суду та пов'язаних із ними стягнень на 2025 рік.

З метою всебічної соціальної підтримки Захисників та Захисниць України та членів їх сімей у бюджеті громади передбачаються кошти в сумі 10293,6 тис.грн. (у 2024р. використано 9928,7 тис.грн.) для надання додаткових соціальних гарантій для надання одноразової грошової допомоги військовослужбовцям, які прийняті на військову службу за контрактом, учасникам бойових дій та особам з інвалідністю з числа Захисників та Захисниць України, особі, яка здійснила поховання Захисника чи Захисниці України та на/за встановлення пам'ятних знаків на могилах загиблих, члену сім'ї загиблого Захисника чи Захисниці України, якому присвоєно звання "Почесний громадянин Червоноградської міської територіальної громади" посмертно, проводиться відшкодування надавачам послуг за поховання Захисників та Захисниць України.

В Єдиній інформаційній базі даних про внутрішньо переміщених осіб по Червоноградській громаді обліковується 5805 осіб(4092 сімей), з яких 1857 - діти, 969 - пенсіонери, 287 – особи з інвалідністю.

В Реєстрі надавачів та отримувачів соціальних послуг в Єдиній інформаційній системі соціальної сфери зареєстровані та надають соціальні послуги в громаді наступні надавачі соціальних послуг:

■ комунальної форми власності:

- Шептицький міський центр соціальних служб надає 12 соціальних послуг: соціальна адаптація; соціальна інтеграція та реінтеграція; екстрене (кризове) втручання; консультування; соціальний супровід сімей/осіб, які перебувають у СЖО; соціальний супровід сімей, у яких виховуються діти-сироти і діти, позбавлені батьківського піклування; представництво інтересів; посередництво; соціальна профілактика; супровід під час інклюзивного навчання; догляд вдома; інформування.

У 2024 році надано 9691 послугу 1369 одержувачам. На забезпечення діяльності центру соціальних служб у 2024 році використано 4111,3 тис.грн;

- Територіальний центр соціального обслуговування (надання соціальних послуг) надає 5 соціальних послуг: догляд вдома, соціальна адаптація, натуральна допомога, консультування, інформування.

У 2024 році надано 242624 послуги 1883 одержувачам. На забезпечення діяльності терцентру у 2024 році використано 9548,8 тис.грн, на 2025 рік передбачено – 9812,8 тис.грн;

- Комунальний заклад Червоноградської міської ради «Будинок воїна» надає 2 соціальні послуги: інформування, консультування.

■ недержавного сектору:

- Громадська організація «Об'єднання інвалідів з дитинства м. Червонограда «Промінь надії» надає 4 соціальні послуги: інформування; соціальний супровід сімей/осіб, які перебувають у СЖО; соціальна адаптація; консультування;

- Громадська організація «Фундація розвитку та стратегічних змін» надає 6 соціальних послуг: інформування; консультування; соціальна профілактика; соціальна адаптація; соціальна інтеграція та реінтеграція; натуральна допомога.

Соціальні послуги потребуючим надаються також шляхом виплати компенсацій (допомог) громадянам, що їх надають, зокрема:

Вид компенсації (допомоги)	Кількість одержувачів (станом на 01.01.2025)	Сума використаних коштів у 2024р. (тис.грн)	Прогноз на сума коштів на 2025р. (тис.грн)	Джерело фінансування
Щомісячна виплата компенсації фізичним особам, які надають соціальні послуги з догляду на непрофесійній основі особам з інвалідністю I групи; дітям з інвалідністю; громадянам похилого віку з порушеннями здоров'я (призначеної відповідно до ПКМУ від 23.09.2020р. №859)	144	3168,3	2000,0	Міський бюджет
Щомісячна грошова допомога особі, яка проживає разом з особою з інвалідністю I чи II групи внаслідок психічного розладу, яка за висновком лікарської комісії закладу охорони здоров'я потребує постійного стороннього догляду, на догляд за нею (призначеної відповідно до ПКМУ від 02.08.2000р. № 1192)	183	7569,8	7884,0	Державний бюджет

Основні заходи та завдання розвитку сфери соціального захисту населення на 2025 рік

- ✓ створення умов для забезпечення безбар'єрного доступу громадян до інформації щодо державних та місцевих соціальних програм, існуючих державних і регіональних соціальних гарантій та стандартів;

- ✓ забезпечення рівних прав та можливостей жінок і чоловіків, а також врахування гендерного аспекту у всіх сферах;
- ✓ покращення матеріального стану незахищених малозабезпечених верств населення міста шляхом надання їм одноразової адресної допомоги та інших соціальних гарантій;
- ✓ надання всебічної підтримки Захисникам та Захисницям України, членам сімей загиблих/померлих Захисників та Захисниць України, полонених, зниклих безвісти;
- ✓ сприяння інтеграції в громаду внутрішньо переміщених осіб;
- ✓ покращення якості надання соціальних послуг;
- ✓ вдосконалення форм надання соціальних послуг для незахищених верств населення, в тому числі для дітей та сімей, які опинились в складній життєвій ситуації, та сприяння запровадженню нових соціальних послуг з врахуванням результатів визначення потреб в соціальних послугах;
- ✓ забезпечення своєчасного призначення та виплати усіх видів соціальних допомог;
- ✓ підвищення ефективності взаємодії суб'єктів, що здійснюють заходи у сфері запобігання та протидії домашньому насильству і насильству за ознакою статі та громадськості;
- ✓ співпраця та взаємодія суб'єктів соціальної роботи із сім'ями, які опинилися у складних життєвих ситуаціях.

2.3. Охорона здоров'я

Здоров'я є одним із найважливіших, фундаментальних, основоположних і невід'ємних прав людини, найвищою суспільною цінністю, від якої залежить економічний, фізичний та духовний потенціал суспільства. Це показник соціального і культурного прогресу, один із головних елементів національного багатства країни, тому кожна держава розглядає державну охорону та зміцнення здоров'я як своє найголовніше завдання.



Медичне обслуговування населення міської територіальної громади забезпечує: КНП «Центральна міська лікарня Шептицької міської ради», КНП «Центр первинної медико-санітарної допомоги м.Шептицький», КНП «Соснівська міська лікарня Червоноградської міської ради» та КП «Червоноградська міська стоматологічна поліклініка». Окрім цього на території громади функціонує 5 амбулаторій загальної практики сімейної медицини: м.Соснівка, селище Гірник, с.Сілець, с.Острів та с.Волсвин та 3 пункти здоров'я: с.Добрячин, с.Борятин та с.Межиріччя.



Для покращення обслуговування населення громади та надання якісних медичних послуг заплановано на 2025 рік реалізувати такі завдання:

Основні завдання та заходи розвитку сфери охорони здоров'я на 2025 рік:

- ✓ відкриття амбулаторії загальної практики сімейної медицини в с.Сілець;
- ✓ відкриття пункту здоров'я в с. Поздимир;
- ✓ закупівля обладнання для реабілітаційного відділення;
- ✓ проведення ремонтних робіт з метою забезпечення безбар'єрного доступу для осіб з обмеженими можливостями в Центрі психічного здоров'я при КНП «ЦМЛ ШМР»;
- ✓ капітальний ремонт протирадіаційного укриття в КНП «ЦМЛ ШМР»;
- ✓ відкриття стаціонарного паліативного відділення в КНП «Соснівська міська лікарня Червоноградської міської ради».

2.4. Освіта

Головне завдання освітньої галузі - це створення освіти нової якості: демократичної, інноваційної, мета якої - виховати українця, який ухвалює зважені рішення, аргументує свою позицію, поважає людську гідність і права людини, поділяє європейські цінності, прагне розбудувати своє успішне майбутнє в Україні.



У територіальній громаді Шептицької міської ради сформовано освітній простір, який представляють:

- 14 закладів дошкільної освіти – 2129 вихованців;
- 5 дошкільних підрозділів – 97 вихованців.

Усього: груп – 123, вихованців- 2226.

117 вихованців у 44 групах охоплені інклюзивною освітою.

Діти старшого дошкільного віку 100 % охоплені дошкільною освітою.

23.09.2024 року Заклад дошкільної освіти дитячий садок с.Волсвин реорганізовано шляхом приєднання до Волсвинської гімназії, у якій створено дошкільний підрозділ.



Існуюча мережа ЗДО та дошкільних підрозділів ЗЗСО повною мірою задовольняє освітні потреби населення громади.

Загальний обсяг видатків на утримання ЗДО у 2024 році склав 137864141,82 грн.:

- оплата праці – 99712606,93 грн.;
- харчування - 18442704,39 грн;
- оплата тепlopостачання -11714096,71 грн;
- оплата водопостачання та водовідведення – 585157,07 грн;
- оплата електроенергії – 3214042,53 грн;
- оплата природного газу – 96008,22 грн;
- оплата інших енергоносіїв та інших комунальних послуг- 661977,50 грн.

21 заклад загальної середньої освіти – 8466 учнів у 373 класах. Середня наповнюваність учнів у класах – 22,70 учня.
138 учнів у 85 класах охоплені інклюзивною освітою.

01.09.2024 року завершено реформування мережі закладів загальної середньої освіти. Згідно з рішеннями Червоноградської міської ради змінено типи та найменування ЗЗСО відповідно до ст. 35 Закону України «Про повну загальну середню освіту». Здійснюють освітню діяльність Червоноградський ліцей, Соснівський ліцей, Початкова школа, 18 гімназій.



У 2024-2025 н. р. у Червоноградському ліцеї створено навчальний осередок для викладання предмета «Захист України». Освоєно кошти в сумі 930680 грн. (90%-обласний бюджет, 10 % - місцевий бюджет).

У першому семестрі 2024-2025 н. р. розпочали роботу інспектори Служби освітньої безпеки в Червоноградському ліцеї та в Гімназії № 12. Для них облаштовані робочі місця, виділена необхідна оргтехніка.

У 2023-2024 н.р. створено «Класи безпеки», які функціонують на базі Гімназії №2 та Гімназії ім. родини Луговських. Працівниками ДСНС відповідно до затвердженого розкладу проводяться заняття в класах безпеки з учнями усіх закладів загальної середньої освіти.

У Гімназії № 3 працює пункт незламності, створений Виконавчим комітетом Шептицької міської ради.

Для підвезення учнів до закладів загальної середньої освіти задіяно 7 шкільних автобусів, які здійснюють довозення 320 учнів.

Загальний обсяг видатків на утримання ЗЗСО у 2024 році склав 124731513,32 грн.:

- оплата праці – 79246579,04 грн.;
 - харчування - 10991152,04 грн;
 - оплата теплопостачання – 26322843,35 грн;
 - оплата водопостачання та водовідведення – 488771,12 грн;
 - оплата електроенергії – 3214042,53 грн.;
 - оплата природного газу – 96008,22 грн;
 - оплата інших енергоносіїв та інших комунальних послуг- 661977,50 грн.
- 6 закладів позашкільної освіти – 3434 учні у 266 групах;

Загальний обсяг видатків на утримання ЗПО у 2024 році склав 32656989,22 грн.:

- оплата праці – 24052325,64 грн.;
- оплата теплопостачання – 71599,95 грн;
- оплата водопостачання та водовідведення – 458,20 грн;
- оплата електроенергії – 2519,94 грн.;
- оплата інших енергоносіїв та інших комунальних послуг- 46805,28 грн.

Видатки на заклади дошкільної, загальної середньої та позашкільної освіти на придбання предметів і матеріалів довгострокового використання у 2024 році склали 17693129,52 грн.

Мережа закладів освіти становить:

Заклади освіти	Кількість	Кількість учнів
----------------	-----------	-----------------

	закладів освіти	У місті	У сільській місцевості	Усього
Заклади загальної середньої освіти	21	7331	1135	8466
Заклади дошкільної освіти	14	2129	97	2226
Дошкільні підрозділи	5	0	97	97
Заклади позашкільної освіти	6			3434

В освітній галузі територіальної громади Шептицької міської ради функціонують Інклюзивно ресурсний центр та Центр професійного розвитку педагогічних працівників.

У закладах освіти працює 1229 педагогічних працівників та 700 обслуговуючого персоналу, з них:

- заклади дошкільної освіти – 335 педагогічних працівників та 292 обслуговуючого персоналу;
- заклади загальної середньої освіти – 812 педагогічних працівників та 358 обслуговуючого персоналу;
- заклади позашкільної освіти – 81 педагогічний працівник та 50 обслуговуючого персоналу.

Основні заходи та завдання розвитку сфери освіти на 2025 рік:

- ✓ відповідно до рішення Червоноградської міської ради від 03.10.2024 № 2964 «Про перейменування підприємств, установ, закладів та організацій не залежно від форм власності та підпорядкування» перейменувати заклади освіти територіальної громади;
- ✓ розпочати з 01.09.2025 перехід на ведення класних журналів тільки у електронній формі;
- ✓ закупити комп'ютерну техніку для ЗЗСО – 5000000 грн.;
- ✓ закупити меблі для STEM-лабораторії Червоноградського ліцею – 134000 грн.
- ✓ завершити:
 - капітальний ремонт (модернізація) харчоблоку Гімназії імені родини Луговських на суму 126000000 грн;
 - капітальний ремонт харчоблоку Червоноградського ліцею на суму 12400000 грн;
 - нове будівництво котельні для ЗДО № 6 на суму 820000 грн;
 - нове будівництво котельні для ЗДО № 5 на суму 1264000 грн;
 - нове будівництво котельні для Соснівської гімназії № 14 на суму 947000грн.
- ✓ виконати:
 - нове будівництво котельні для Соснівського ліцею на суму 5224998 грн;
 - нове будівництво котельні для Соснівської гімназії №7 на суму 5193420 грн;
 - капітальні ремонти покрівель: Гімназії № 1 на суму 950000 грн; Червоноградського ліцею на суму 600000 грн; Соснівського ліцею 550000 грн; Острівської гімназії на суму 900000 грн.

2.5. Фізична культура та спорт

На території міської територіальної громади створено систему розвитку та умови для занять фізичною культурою та спортом всіх верств населення. Згідно календарного плану спортивно-масових заходів на 2024 рік, виконано наступні завдання:

- навчання плавання учнів 5-6 класів на базі басейну «Шахтар»;
- виконано Програму президента України «Активні парки – локації здорової України» на 2024 рік (реалізовано 156 тис.грн з обласного бюджету);
- спортсмени міського клубу «Азгард» та юні спортсмени відділення легкої атлетики ДЮСШ №1 увійшли до складу молодіжних та дорослих складів національних збірних команд України;
- у місті Шептицький проведено регіональні змагання з плавання та міську Спартакіаду серед людей з інвалідністю «Інваспорт»;
- спільно із міським спортивно-технічним мотоклубом проведено два турніри із спідвею з залученням великої кількості глядачів;
- у напрямку військово-патріотичної роботи місто Шептицький долучилось до Всеукраїнського легкоатлетичного пробігу «Шаную воїнів, біжу за героїв України»;
- проводяться регулярні заняття із ветеранами та військовослужбовцями на базі КП «Шахтар»;
- у вересні 2024 року команда юних спортсменів Шептицької гімназії № 3 достойно представила Львівщину на Всеукраїнських змаганнях «Україна єднає серця», за що отримано Подяки від президента Національного олімпійського комітету України В.Гутцайта.



Як підсумок фізкультурно-спортивної роботи на території громади стало здобуття I-го місця у комплексних спортивних Іграх Львівщини серед 73 територіальних громад області.

Головна ціль розвитку галузі у 2025 році – оздоровлення та рекреація населення громади засобами фізичної культури та спорту.

Основні заходи та завдання розвитку сфери фізичної культури та спорту на 2025 рік:

- виконання міської цільової Програми розвитку фізичної культури та спорту;
- продовження рекреаційної роботи із ветеранами та військовослужбовцями на базі КП СК «Шахтар»;
- участь міських команд та спортсменів у XXXIV спортивних Іграх Львівщини;

- підтримка спортсменів дитячо-юнацьких спортивних шкіл, клубів, фізкультурно-спортивних організації у їх діяльності, розвиток пріоритетних видів спорту у громаді.

2.6. Культура, туризм

Реалізацію державної політики в галузі культури на території громади здійснюється відділ культури Шептицької міської ради.

Мережа закладів культури становить: школи естетичного виховання – 3 заклади, бібліотеки – 17 закладів, народні доми – 10 закладів. На базі мережі народних домів територіальної громади діє 80 клубних формувань (більше 1,5 тис. учасників), 55 колективів самодіяльної художньої творчості, з них звання «Народний» мають 12 колективів, «Зразковий» – 4. Любительських об'єднань – 25.

В галузі культури працює 230 працівники, з них 130 педагогічних.

Головними пріоритетами розвитку культурної галузі у регіоні є осучаснення та модернізація об'єктів мережі закладів культури територіальної громади відповідно до актуальних запитів суспільства та загально визнаних світових тенденцій, створення комфортних умов у приміщеннях закладів культури з застосуванням інноваційних дизайнерських рішень, зонування просторів з урахуванням потреб користувачів.

У 2025 році першочерговими є заходи щодо створення комфортних умов в приміщеннях закладів культури. Вони включають в себе поточні та капітальні ремонти приміщень, заміну інженерних комунікацій, облаштування санвузлів, створення сучасних та креативних просторів. Сучасні дизайнерські рішення дозволяють змінити будь яке приміщення з урахуванням потреб користувачів. Великі та просторі кімнати, актові зали народних домів, за допомогою механізму зонування, можна перетворити в більш функціональні простори, зробити їх комфортними та затишними.

Основними проблемами галузі культури на даний час є застаріла матеріально-технічна база закладів, недостатнє фінансування та відтік кадрів, зумовлений низьким рівнем заробітної плати.

Відповідно до плану дій з реалізації Стратегії розвитку Червоноградської територіальної громади до 2027 року у 2025 році передбачено наступні заходи у сфері культури, а саме:

№	Захід	Обсяг запитуваного фінансування, грн.
1.	Модернізація публічних бібліотек ТГ	6085000
2.	Створення мережі молодіжних просторів у ТГ	600000
3.	Капітальний ремонт Народного дому	53238228 (використано 722466)
	Разом	59923228 (за винятком використаних коштів 59200762)

В рамках реалізації «Національної стратегії зі створення безбар'єрного простору в Україні» відділом культури Шептицької міської ради на 2025 рік заплановано встановлення вертикального підйомника для людей з інвалідністю в КЗ «Бендюзький народний дім» (150000грн.) та встановлення пандусу в КЗ «Межирічанський народний дім (100000грн.). Також в рамках реалізації «Програми поповнення бібліотечних фондів бібліотек Червоноградської міської централізованої бібліотечної системи на 2022-2026 роки у 2025 році заплановано закупівлю книг на суму 200000 грн.

Туризм є одним з напрямків діяльності який реалізовується відділом культури Шептицької міської ради. Міська територіальна громада володіє туристичним потенціалом.

Рішенням Червоноградської міської ради затверджено Стратегію туристичного розвитку міста Червонограда на 2020-2022 роки.

З початку 2022 року відділом культури проводяться екскурсії історичною частиною міста та до гірничого полігону для містян та тимчасово переміщених осіб.



Відповідно до плану дій з реалізації Стратегії розвитку Червоноградської територіальної громади до 2027 року у 2025 році передбачено наступні заходи у сфері туризму, а саме:

№	Захід	Обсяг запитуваного фінансування, грн.
1.	Розробка техніко-економічного обґрунтування ревіталізації шахти «Надія» з метою створення туристичного хабу;	4000000
2.	Будівництво велодоріжок вздовж туристичного маршруту «Червоноград сакральний»	30000000
3.	Створення мистецького центру відродження традицій Сокальщини	1000000
4.	Створення туристично-інформаційний центру «Кристинопіль»	1500000
5.	Розробка брендингу та промоційних матеріалів ТГ	500000
6.	Розробка туристичного путівника ТГ	200000
7.	Розвиток рекреаційно - туристичного потенціалу громади	600000
	Разом	37800000

Основні заходи та завдання розвитку сфери культури та туризму на 2025 рік:

- ✓ комплекс заходів по відзначенню Дня міста;
- ✓ комплекс заходів по відзначенню книжкової толоки;
- ✓ комплекс заходів до Дня Незалежності;

- ✓ проведення Всеукраїнського фестивалю, присвяченого вшануванню пам'яті Ю. Бурко «При майстрах якось легше, Вони як Атланти»;
- ✓ проведення театрального фестивалю «Галицьке люстро»;
- ✓ проведення фестивалю народної хореографії «Галицькі вакації»;
- ✓ проведення фестивалю хорів «Під Твоїм покровом»;
- ✓ проведення всеукраїнського дитячого фестивалю популярної пісні «Різдвяні дзвіночки»;
- ✓ придбання сувенірної та рекламно-інформаційної продукції з туристичною айденікою громади;
- ✓ встановлення інформаційних стендів та таблиць на туристичній локації "Воєнні фортифікації часів Другої світової війни" у с. Бендюга;
- ✓ встановлення ознакування на військовому кладовищі часів Першої світової війни у с.Сілець.

2.7. Цифрова трансформація та розвиток інформаційного простору

Напрями цифрової трансформації реалізуються згідно з Програмою цифровізації у міській територіальній громаді на 2025 рік, а розвиток інформаційного простору згідно Програми висвітлення діяльності Шептицької міської ради на 2025 рік.

Організація роботи щодо здійснення повноважень Шептицької міської ради у сфері цифрового розвитку, цифрової трансформації, цифровізації, цифрових інновацій, інформатизації, електронного урядування, інформаційних комунікацій, цифрових навичок та цифрових прав громадян, відкритих даних, розвитку місцевих електронних інформаційних ресурсів; розроблення та надання пропозицій задля забезпечення реалізації заходів щодо прозорості та доброчесності міста, покращення інвестиційного клімату для залучення коштів у розвиток промислових підприємств, сфери обслуговування, інформаційних екосистем та технологій, інтеграції процесів.

Цифрова трансформація є одним із ключових напрямків розвитку міської територіальної громади на 2025 рік, яка передбачає впровадження сучасних цифрових технологій у всі сфери життєдіяльності громади, що сприятиме підвищенню ефективності управління, зростання рівня оплати місцевих податків та якості надання послуг населенню та бізнесу, а також відкритості та прозорості влади.

Інформаційний простір мешканців територіальної громади вимагає покращення цифрової компетентності, згідно DigComp 2.2, яка передбачає впевнене, критичне, відповідальне використання та залучення до цифрових технологій для навчання, роботи і участі в суспільному житті. Це включає інформаційну грамотність і грамотність даних, спілкування та співпрацю, медіаграмотність, створення цифрового контенту (включаючи програмування), безпеку (включаючи цифрове благополуччя та компетенції, пов'язані з кібербезпекою), питання, пов'язані з інтелектуальною власністю, вирішення проблем і критичне мислення.

У міській територіальній громаді протягом 2025 року розвиватимуть наступні цифрові інструменти:

Дія. Шеринг – сервіс, що дозволяє отримати копії цифрових документів користувача застосунку Дія (фізичної особи) за його згоди одразу в систему організації (налаштовується шляхом інтеграції по API). У процесі шерингу отримувачу даних надається цифрова копія е-документа у форматі pdf (підписана КЕПом Дії та з накладенням позначки дати, часу та назви отримувача даних). Право громадян на використання цифрових документів у різних життєвих випадках, у тому числі під час отримання послуг в установах освіти і культури, комунальних закладах, де є необхідність надати документ, що посвідчує особу або у інших випадках, передбачено законодавством України та не має обмежуватися. Таким чином, звертаючись за послугою із е-паспортом, громадянин отримує можливість скористатися послугою без необхідності пред'явлення документа на бланку. Застосування цифрових документів прискорює процес обслуговування громадян та підвищує ефективність роботи.

Що таке шеринг?
Можливість ділитися цифровою копією документа

Як працює?

- Відкрийте документ у Дії, перегорніть його на інший бік зі штрихкодом
- Менеджер сканує штрихкод
- Дія запитує дозвіл, ви підтверджуєте запит
- Дія формує цифрову копію документа з е-підписом
- Дія передає копію до інформаційної системи організації, яка робить запит

Зараз працює:
У ПриватБанку, на Новій Пошті та в А-банку

Що можна робити:

- Відкривати рахунки в банку та підтверджувати особу
- Отримувати посилки на Новій пошті вартістю більше 5 тис. грн.

Шеринг доступний у цифрових:

- ID-картці
- Закордонному біометричному паспорту

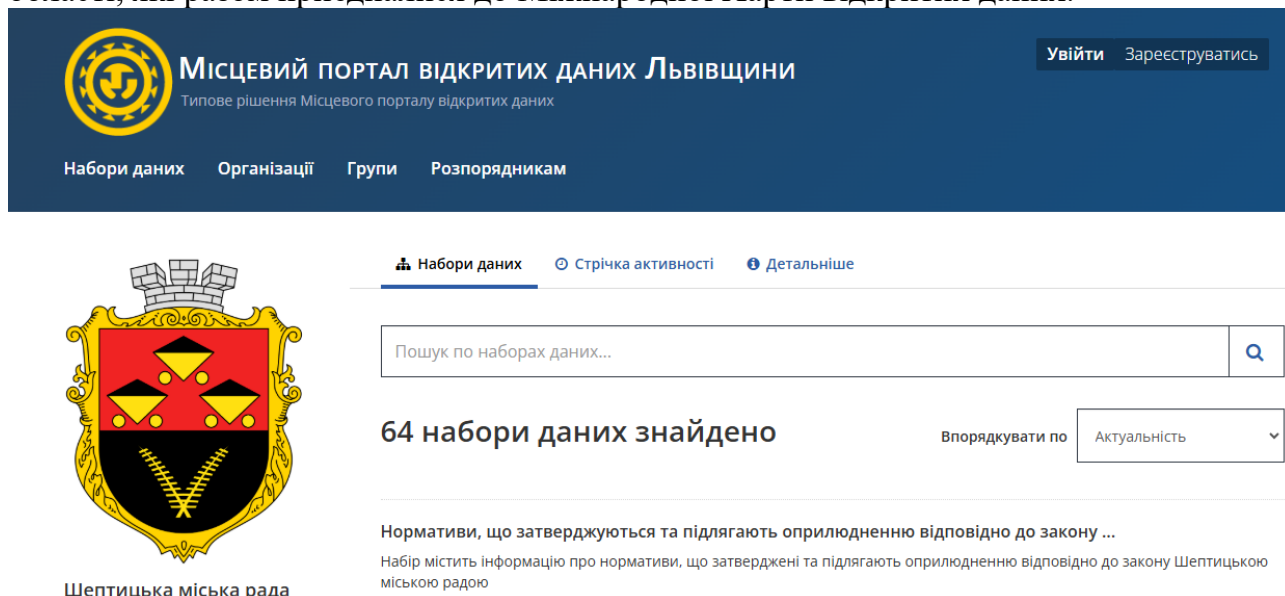
Дія

Е-Dem – платформа електронної демократії для проведення консультацій з громадськістю, подання електронних звернень та електронних петицій. Єдину систему місцевих петицій створено в рамках швейцарсько-української програми «Електронне урядування задля підзвітності влади та участі громади» (EGAP), що реалізується Фондом Східна Європа у партнерстві з Міністерством цифрової трансформації України та фінансується Швейцарією. Створення системи місцевих петицій – один із компонентів програми EGAP. Серед головних завдань програми: формування та впровадження кращих стандартів е-урядування та інноваційних практик, які покращують якість послуг та доступ до інформації для громадян, підвищення прозорості та підзвітності органів влади завдяки застосуванню ними нових технологій, зміцнення ролі громадянського суспільства та просування е-демократії. Програма також сприятиме інклюзивному діалогу щодо формування політики е-урядування та е-демократії, який бере до уваги інтереси та потреби регіонів.

Дія. Відкриті дані – оприлюднення наборів даних про життєдіяльність Червоноградської міської територіальної громади. Цілі відкритих даних: забезпечення своєчасного розміщення органами влади інформації, яка підлягає оприлюдненню, а також будь-яких інших даних, що відповідають визначенню публічної інформації, у формі відкритих даних; оприлюднення та регулярне оновлення розпорядником інформації відкритих даних; забезпечення для всіх користувачів інформаційного простору спільних правил щодо оприлюднення інформаційних матеріалів у формі відкритих даних; забезпечення своєчасного розміщення повної та достовірної

інформації; забезпечення ефективних двосторонніх комунікацій і каналів зворотного зв'язку.

Місцевий портал відкритих даних Львівщини – електронна система оприлюднення відкритих даних територіальних громад Львівської області. Місцевий портал відкритих даних Львівщини містить відкриті дані всіх 73 громад Львівської області, які разом приєдналися до Міжнародної Хартії відкритих даних.



Місцевий портал відкритих даних Львівщини
Типове рішення Місцевого порталу відкритих даних

Увійти Зареєструватись

Набори даних Організації Групи Розпорядникам

Набори даних Стрічка активності Детальніше

Пошук по наборах даних...

64 набори даних знайдено

Впорядкувати по Актуальність

Шептицька міська рада

Нормативи, що затверджуються та підлягають оприлюдненню відповідно до закону ...
Набір містить інформацію про нормативи, що затвержені та підлягають оприлюдненню відповідно до закону Шептицькою міською радою

DREAM – єдина цифрова інтегрована інформаційно-аналітична система управління процесом відбудови об'єктів нерухомого майна, будівництва та інфраструктури задля підзвітного управління процесів відновлення та відбудови України, яка розроблена Міністерство розвитку громад, територій та інфраструктури України. Завданням державної електронної екосистеми є забезпечення єдиного цифрового маршруту для всіх проєктів відновлення, у тому числі нове будівництво та капітальні ремонти. Система збиратиме всі дані за проєктами в режимі онлайн, відображатиме їх у вигляді зручних таблиць, графіків і діаграм, і забезпечить публікацію відкритих даних відповідно до глобального стандарту Open Contracting Data Standard. Вона дасть змогу контролювати кожен етап проєкту - від реєстрації пошкоджень і руйнувань до фінансування, проведення закупівель і будівельних робіт та введення об'єктів в експлуатацію. Екосистема дасть змогу реалізовувати плани відновлення та розвитку громад і перетворити їх на конкретний перелік проєктів, провести їх по всьому маршруту від ідеї до виконання.

Цифрова екосистема для підзвітного управління відновленням

DREAM збирає, упорядковує та публікує відкриті дані на всіх етапах проєктів відновлення в режимі реального часу, впроваджуючи найвищі стандарти прозорості та підзвітності. Будь-хто в будь-якому місці може контролювати результативність реалізації проєкту та використовувати цю інформацію для зменшення ризику, створення точної звітності та покращення загальної ефективності проєкту.

[Більше про DREAM](#) [Пресит](#)

Громади		Агентство відновлення
Проекти	Загалом: 1468 Активні: 273	
Переваги	Громадська участь	Аналітика

Геоінформаційна система містобудівного кадастру (GIS) – картографічний інтернет-ресурс, який виступає єдиною точкою доступу до великої кількості містобудівної документації заради інструментів перегляду та пошуку містобудівних відомостей, їх візуалізації, завантаження та поширення. Геоінформаційна система містобудівного кадастру (GIS) – сукупність Інтернет-засобів та сервісів геопросторових даних, що підтримують метадані про геоінформаційні ресурси містобудівного кадастру і забезпечують доступ до них та публічних інформаційних ресурсів містобудівного кадастру в Інтернеті.

У Львівській області діє затверджена Регіональна програма розвитку містобудівного кадастру та просторового планування на 2021 – 2025 роки. Реалізація заходів Програми забезпечить покращення інвестиційного клімату та створення прозорих і комфортних умов для роботи підприємців, застосування Європейських стандартів управління територіальним розвитком.

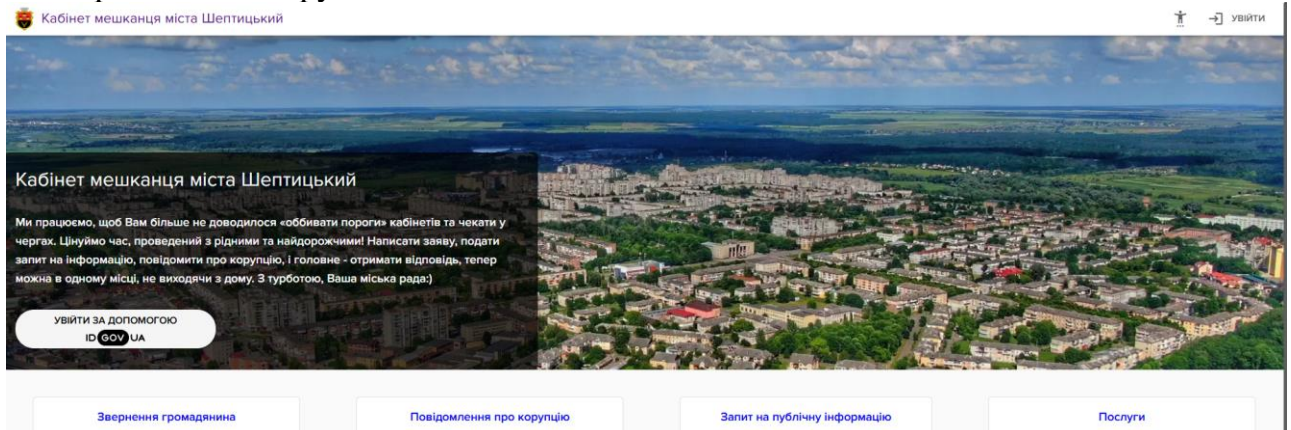
Геопортал для Міст Добročесності: прозорість, яка веде до процвітання

[Карта](#) [Набори даних](#)

267	44
Рекламних конструкцій	Інвестиційних об'єктів
484	549
Об'єктів нерухомого майна	Земельних ділянок

Е-кабінет - Кабінет мешканця міста Шептицький - електронна приймальня для комунікації мешканців громади з міською радою, яка спрямована на спрощення процесу отримання певних послуг: здійснювати запит на інформацію, подавати скарги та повідомляти про випадки корупції. Для цього слід лише авторизуватись в

особистому Кабінеті мешканця на сайті Шептицької міської ради, використовуючи кваліфікований електронний підпис, BankID, або Дія підпис. Впровадження е-приймальні дозволить не лише зменшити витрати часу на обробку паперових документів, а й покращить рівень доступності послуг й прозорості інформації для мешканців. Кабінет мешканця міста Шептицький результат реалізації проекту «Міста Добročесності» програми Антикоруційна ініціатива ЄС у Шептицькому «Антикоруційній ініціативі ЄС в Україні» (EUACI) за підтримки та розвитку демократичних інструментів.



Офіційний Портал місцевих податків – інструмент адміністрування місцевих податків, який дозволяє отримати інформацію про заборгованість та швидко оплатити податки (<https://bot.sheptytska-rada.gov.ua/>).

Ефективність реалізації заходів з розвитку цифрової трансформації та інформаційного простору буде оцінюватися за такими показниками: рівень цифрової грамотності населення; частка населення, яка має доступ до цифрових послуг; кількість цифрових сервісів, які надаються в територіальній громаді; площа покриття мережею Wi-Fi в громадських місцях; кількість відкритих даних, які оприлюднені органами місцевого самоврядування.

Ефективність цифрової трансформації та прозорості органів місцевого самоврядування має конкретний вимір у відповідних рейтингах та індексах:

Індекс цифрової трансформації громад України – це інструмент вимірювання та моніторингу поточного рівня цифрової трансформації у територіальних громадах України на основі визначених пріоритетів цифрового розвитку України. Індекс дозволяє визначати системне впровадження інструментів е-урядування, е-комерції, е-демократії тощо. Індекс розробив Фонд Східна Європа у партнерстві з Міністерством цифрової трансформації України та компанією Deloitte.

Рейтинг Прозорість міст України розроблений в рамках програми «Transparent cities/Прозорі міста» (Transparency International Ukraine) громадською організацією Transparency International Ukraine. Методика Рейтингу Прозорість міст України ґрунтується на оцінці 14 ключових сфер діяльності міських рад найбільших 100 міст України.

Основні заходи та завдання розвитку сфери цифрової трансформації та інформаційного простору на 2025 рік:

- підвищення рівня прозорості завдяки розвитку сфери відкритих даних;
- розвиток та популяризація цифрових сервісів та інфраструктури;

- підвищення рівня цифрової грамотності населення та розвиток цифрових компетенцій;
- розширення доступу до цифрових послуг в сфері освіти, культури, підприємництва.

2.8. Надання адміністративних послуг

Розвиток адміністративних та соціальних послуг орієнтований на мешканців громади. Громада стає більш вимогливою щодо підвищення якості надання різних адміністративних та соціальних послуг органами місцевого самоврядування. Від модернізації управління у цій сфері у великій мірі залежить якість життя громадян у межах місцевої громади в цілому. Тому, і в подальшому, необхідно вдосконалювати систему надання адміністративних та соціальних послуг, ставлячи на перше місце потреби мешканця і громади загалом.



Міська громада використовуватиме кращі практики для того, щоб наблизити надання адміністративних та соціальних послуг до вимог мешканців та посилити здатність громади контролювати їх якість. Центр надання адміністративних послуг постійно вдосконалює політику надання громадських послуг але для цього також необхідно модернізувати приміщення та технологічні системи і покращувати практику управління з метою ефективнішого надання громадських послуг.



Центр надання адміністративних послуг виконавчого комітету Шептицької міської ради надає 411 послуг.

Серед основних можна виділити:

послуги з реєстрації місця проживання; послуги по реєстраційних діях по нерухомому майну та бізнесу; паспортні послуги;

комплексні послуги «Малютко»; тощо.

Основні заходи та завдання розвитку системи ЦНАПу на 2025 рік:

- ✓ розширення та модернізація площі приміщення Центру надання адміністративних послуг з комфортними умовами для обслуговування суб'єктів звернення та належними умовами;
- ✓ розширення мережі віддалених робочих місць адміністраторів та територіальних підрозділів для забезпечення територіальної доступності до послуг усіх мешканців громади. До надання адміністративних послуг залучені старости виконавчого комітету ШМР.
- ✓ спрощення процедури отримання і надання послуг у різних сферах за допомогою сервісів «Дія» та електронний кабінет мешканця.



- ✓ розширення переліку послуг, які можна буде отримати в одному місці та у зручний час для мешканців громади.
- ✓ обмін кращими практиками. Місто має намір відігравати ключову роль у поширенні знань і нових практик у сфері надання адміністративних та соціальних послуг на рівні міст та регіонів, стимулюючи їх тим самим до пошуку нових власних рішень та сприяючи розбудові системи взаємної підтримки між органами місцевого самоврядування.

V. ФІНАНСОВІ РЕСУРСИ

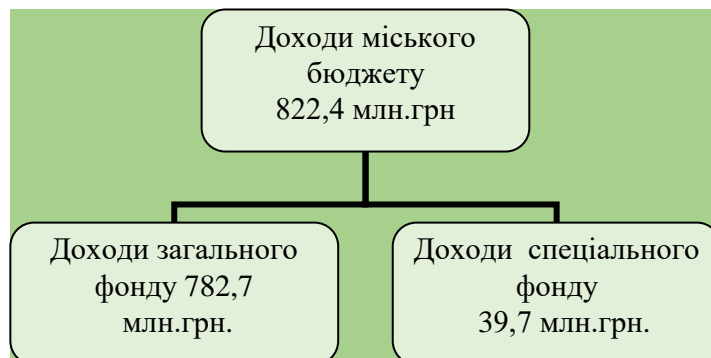
Головною метою фінансового ресурсу громади є створення сприятливого фінансово-господарського середовища шляхом продовження структурних реформ, що забезпечить фінансово-економічну стабільність для суб'єктів господарювання громади, детінізацію економіки. Бюджетний ресурс формується на підставі норм Податкового та Бюджетного кодексів, інших законодавчих актів.



Згідно бюджетного законодавства до бюджету ОТГ зараховується 64% від податку на доходи фізичних осіб, 100 відсоткове зарахування єдиного податку, податку на нерухоме майно, акцизного податку з роздрібною торгівлі тютюновими виробами та алкогольними напоями, плати за землю, плати за оренду комунального майна та інших податків і зборів.

Доходи бюджету

Загальний обсяг доходів міської територіальної громади на 2025 рік визначено в обсязі 822,4 млн.грн., в тому числі доходи загального фонду місцевого бюджету 782,7 млн.грн., доходи спеціального фонду місцевого бюджету 39,7 млн.грн., у тому числі доходи бюджету розвитку – 3,3млн.грн.



На 2025 рік бюджету громади по міжбюджетних трансфертах передбачено:

- освітню субвенцію в сумі 119,2 млн.грн.;
- субвенцію з місцевого бюджету на здійснення переданих видатків у сфері освіти за рахунок коштів освітньої субвенції на зарплату працівників інклюзивно-ресурсного центру в сумі 1,3 млн.грн.

Крім того, джерелом покриття видатків бюджету по будівництву котелень в м.Соснівка визначено позику в сумі 16 962 807 гривень.

План доходів загального фонду без врахування офіційних трансфертів визначено в сумі 650,9 млн.грн. Порівняно з плановими показниками 2024 року (574,1 млн.грн.) більше на 76,8 млн.грн., з уточненим планом (623,7 млн.грн.) – більше на 27,2 млн.грн.

Податок на доходи фізичних осіб займає 59,0% в доходах загального фонду бюджету без врахування офіційних трансфертів. Планові показники по ПДФО становлять – 384,0 млн.грн.

План акцизного податку з реалізації суб'єктами господарювання роздрібною торгівлю підакцизних товарів (алкоголю та тютюну) та податку з палива на 2025 рік визначено в сумі 48,8 млн.грн.



Податок на нерухоме майно включає податок на нерухоме майно, відмінне від земельної ділянки, податок на землю та транспортний податок.



На 2025 рік прогнозний показник по податку на нерухоме майно становить 62,9 млн.грн., в тому числі:

- податок на землю - в сумі 40,6 млн.грн.
- податок на нерухоме майно, відмінне від земельної ділянки – 22,2 млн.грн.
- транспортний податок – 150,0 тис.грн.

Обсяг єдиного податку заплановано в сумі 139,0 млн.грн.

Надходження плати за надання адміністративних послуг – 8,8млн.грн.

Інші доходи бюджету:

Плата за оренду майна комунальної власності (760,0тис.грн.), податок на прибуток 500,0тис.грн., частина чистого прибутку – 10,0 тис.грн., збір за паркування транспортних засобів 122,0тис.грн., туристичний збір- 228,0 тис.грн. Інші надходження заплановано в межах очікуваних надходжень у 2025 році – 5,7 млн.грн.

Джерелами надходжень спеціального фонду є:

- кошти від продажу землі – 3,3млн.грн.,
- екологічний податок – 335,0тис.грн.,
- грошові стягнення за шкоду, заподіяну порушенням законодавства про охорону навколишнього природного середовища – 165,0 тис.грн.
- власні надходження бюджетних установ – 36,0млн.грн.

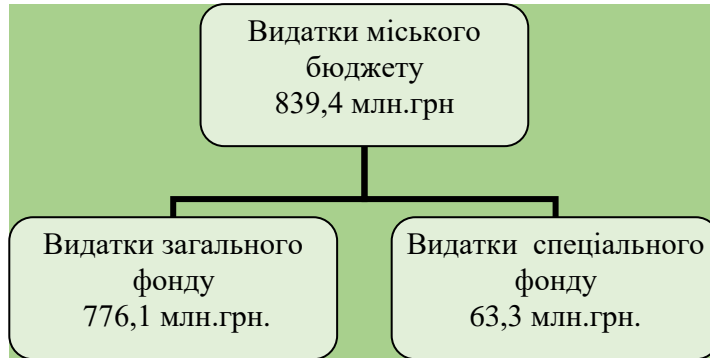
кошти передані з загального фонду до спеціального – 6 550,0 тис.грн.

Видатки бюджету

Планування видатків бюджету проведено, виходячи з необхідності першочергового забезпечення бюджетними коштами найважливіших напрямків і заходів у соціально-культурній сфері, житлово-комунальному господарстві.

Пріоритетне спрямування коштів передбачається на заробітну плату та нарахування на неї, енергоносії, харчування та на інші захищені статті в закладах освіти, охорони здоров'я, культури.

Загальний обсяг видатків бюджету на 2025 рік визначено в сумі 839,4 млн.грн., з них видатки загального фонду 776,1 млн.грн., спеціального – 63,3 млн.грн.



Структура видатків місцевого бюджету по галузях виглядає наступним чином:

- ✓ освіта – 464,9 млн.грн. або 59,9% у загальному обсязі видатків;
- ✓ житлово-комунальне господарство – 51,8 млн.грн. або 6,7%.
- ✓ органи місцевого самоврядування – 105,0млн.грн., або 13,5%;
- ✓ охорона здоров'я – 32,1 млн.грн. або 4,1 %;
- ✓ соціальний захист населення – 38,0 млн. грн. 3,6 %;
- ✓ культура – 25,4 млн. грн., або 3,3 %;
- ✓ інші видатки - 30,7 млн. грн. або 4,0 %.

Обсяги видатків на оплату праці працівників бюджетної сфери визначені з урахуванням мінімального розміру мінімальної заробітної плати з 1 січня 2025 року – 8 000грн., та розміру посадового окладу працівника I тарифного розряду ЄТС з 1 січня – 3195 грн.

Найбільшу питому вагу у видатках складає заробітна плата з нарахуванням – 512,7 млн.грн. або 66,1%,

енергоносії –109,8 млн.грн. або 14,1%,

харчування – 31,7млн.грн, або 4,1%,

медикаменти, пільгові медикаменти – 6,3 млн.грн., або 0,8%,

соціальні виплати – 20,6млн.грн. або 2,7%,

інші видатки – 95,1 млн.грн. або 12,2%.

88,2% у видатках бюджету громади займають захищені видатки.

Основні заходи та завдання у сфері фінансової діяльності на 2025 рік:

- ✓ забезпечення виконання запланованих показників надходжень доходів до бюджетів усіх рівнів;
- ✓ проведення уточнення фінансових планів комунальних підприємств та систематичного моніторингу за їх реалізацією;
- ✓ проведення аналізу причин збитковості суб'єктів підприємництва та визначення шляхів відновлення прибуткової діяльності;
- ✓ здійснення системного моніторингу фінансово-економічного стану провідних підприємств громади;

✓ забезпечення економічного та ефективного витрачання коштів місцевого бюджету.

VI. КОНТРОЛЬ ЗА ВИКОНАННЯМ ПРОГРАМИ

Забезпечення виконання заходів Програми передбачається шляхом поетапного та якісного виконання пріоритетних завдань та заходів відповідальними виконавцями.

Шептицька міська рада визначає першочерговість виконання заходів з урахуванням пріоритетних напрямків Програми і наявності фінансових та інших ресурсів. Основні показники та окремі заходи Програми можуть коригуватися з урахуванням соціально-економічної ситуації в громаді з відповідним погодженням у встановленому порядку.

Механізм реалізації заходів та контроль за виконанням Програми передбачає:

- моніторинг виконання заходів та завдань Програми. Результати моніторингу оприлюднюються шляхом розміщення їх на офіційній вебсторінці Шептицької міської ради;
- розгляд питання про хід виконання Програми на засіданнях сесії та Виконавчого комітету Шептицької міської ради;
- підготовку розпорядчих документів Шептицької міської ради з питань виконання Програми;
- відповідальність виконавців, що беруть участь у реалізації заходів Програми.

Координацію діяльності виконавців програми здійснює відділ економіки Виконавчого комітету Шептицької міської ради. Контроль за виконанням Програми покладається на заступника міського голови з питань діяльності виконавчих органів ради.